

Monitoring Strategie rozvoje Libereckého kraje 2021 - 2027
Průběžný monitoring za rok 2022

Obsah

1 Úvod.....	3
2 Hodnocení finančních prostředků připadajících na specifické cíle SRLK	5
2.1 Finanční prostředky z rozpočtu kraje	6
2.2 Finanční prostředky z Evropských sociálních a investičních fondů (ESIF)	8
3 Slovní hodnocení opatření SRLK	11
4 Obecné indikátory a indikátory vzešlé z procesu hodnocení SEA.....	13
4 Seznam příloh.....	14

1 Úvod

Na základě usnesení 211/20/ZK je odbor regionálního rozvoje a evropských projektů povinen každoročně předkládat průběžný monitoring Strategie rozvoje Libereckého kraje 2021–2027 (dále „SRLK“).

Základním smyslem monitorování a vyhodnocování SRLK je zajištění podkladů jednak pro hodnocení vynaložených finančních prostředků v rámci jednotlivých specifických cílů SRLK, ale zároveň hodnocení naplňování jednotlivých opatření SRLK a jejich vliv na změny v území.

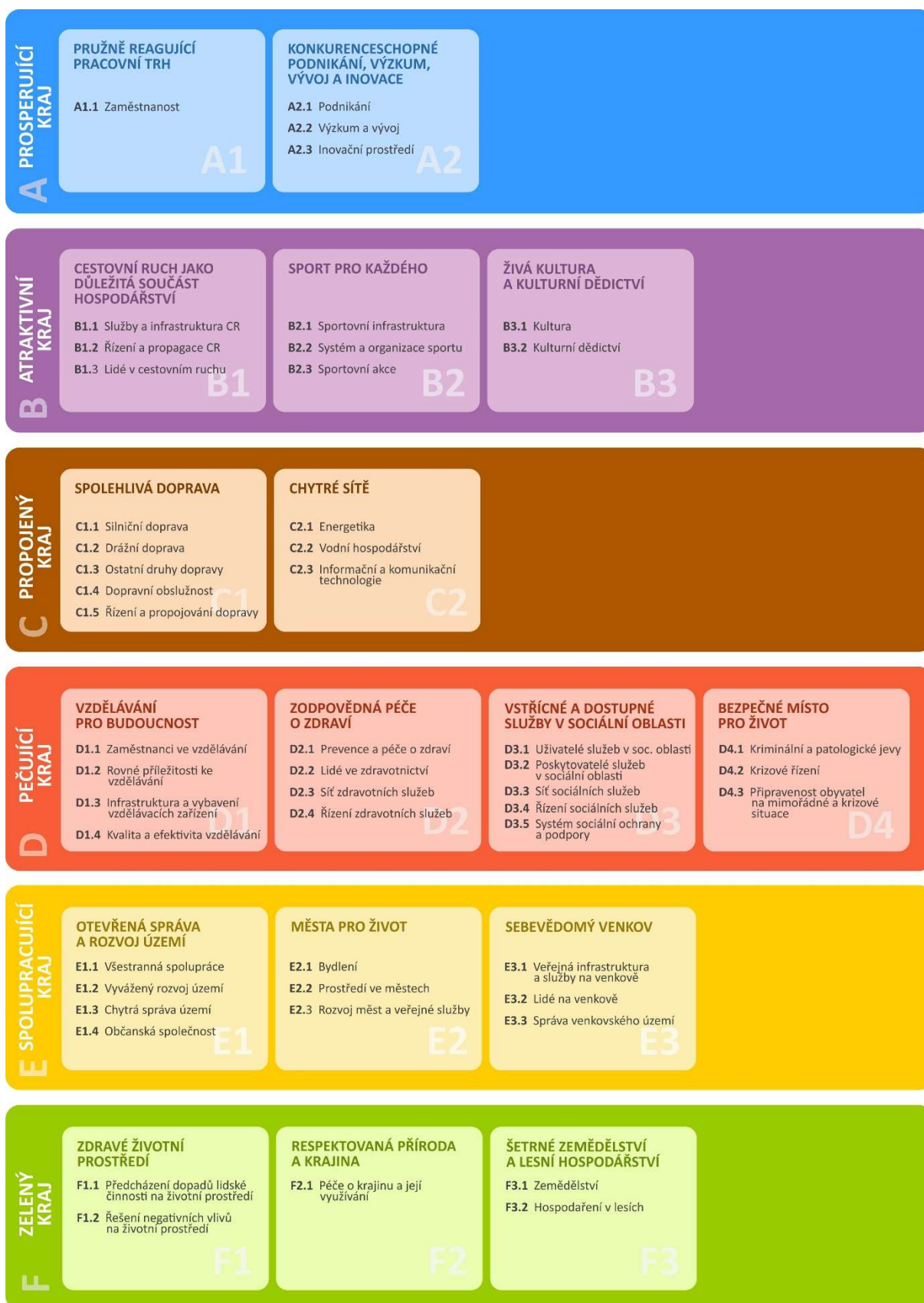
Monitoring SRLK je prováděn průběžně v jednoletých intervalech a každoročně je předkládán Radě Libereckého kraje, Výboru hospodářského, regionálního rozvoje a rozvoje venkova Zastupitelstva Libereckého kraje a dále pak Zastupitelstvu Libereckého kraje. Po projednání těmito orgány je zveřejněn na internetových stránkách kraje – www.kraj-lbc.cz/srlk.

Monitoring SRLK za rok 2022 je druhým monitoringem dokumentu na programovací období 2021–2027.

Hlavním nástrojem průběžného monitoringu zůstává, stejně jako v předchozích letech (u Programu rozvoje Libereckého kraje 2014–2020), databázový program MS Office Access, vyvinutý pro tyto účely na odboru regionálního rozvoje a evropských projektů. Tento program je umístěn na společném disku i/: krajského úřadu, což umožňuje přístup všech garantů (odborů KÚ LK) zodpovídajících za plnění věcně příslušných opatření SRLK. Díky tomuto systému je monitoring SRLK společným dílem odborů KÚ LK, za jehož koordinaci zodpovídá odbor regionálního rozvoje a evropských projektů.

Základní struktura strategických a specifických cílů a rozvojových opatření SRLK podle které je monitoring zpracováván je znázorněna na následující schématu.

Struktura návrhové části Strategie rozvoje Libereckého kraje 2021 - 2027



2 Hodnocení finančních prostředků připadajících na specifické cíle SRLK

Hodnocení finančních prostředků probíhalo ve dvou úrovních. Nejprve byly hodnoceny finanční prostředky z rozpočtu Libereckého kraje a dále byly hodnoceny celkové veřejné finanční prostředky na projekty s dopadem do LK s příspěvkem EU. Finanční prostředky připadající na specifický cíl jsou pak uvedeny u slovního hodnocení naplňování jednotlivých specifických cílů.

Pro hodnocení krajských finančních prostředků byla použita data čerpání rozpočtu Libereckého kraje v roce 2022 a z rozklikávacího rozpočtu Libereckého kraje (dostupný na adrese rozpocet.kraj-lbc.cz). Jednotlivé výdaje byly rozděleny pomocí paragrafů rozpočtové skladby (dle jejich účelu použití) k jednotlivým specifickým cílům SRLK.

Informace o příspěvku EU na projekty s dopadem do Libereckého kraje byly získány ze systému IS MS2014+ a IS MS2021+, který spravuje Ministerstvo pro místní rozvoj ČR.

2. 1 Finanční prostředky z rozpočtu kraje

Liberecký kraj každoročně vynakládá množství finančních prostředků na naplňování svých cílů stanovených ve Strategii rozvoje Libereckého kraje.

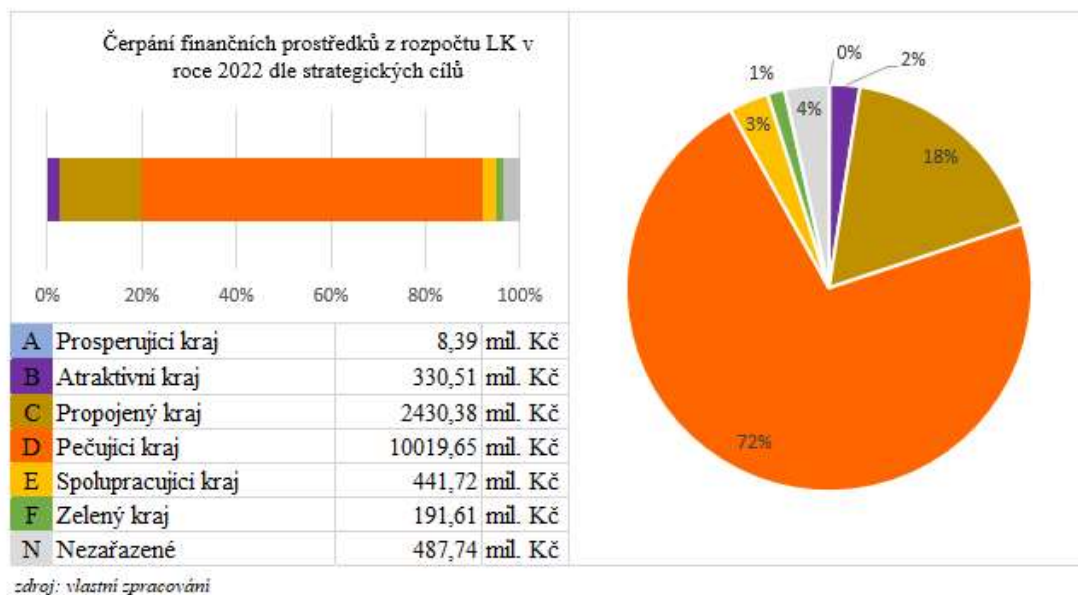
Výdaje z rozpočtu rozdělené do skupin dle paragrafů rozpočtové skladby byly přiřazovány ke strategickým cílům SRLK. Většina výdajů současně slouží k naplňování více strategických cílů, a proto byly přiřazovány k těm strategickým cílům, které svým charakterem naplňují nejvíce. SRLK obsahuje i průřezové cíle jako „Města pro život“ nebo „Sebevědomý venkov“, které v tomto sledování nemají přiřazené finance, jelikož obsahují více tematických oblastí.

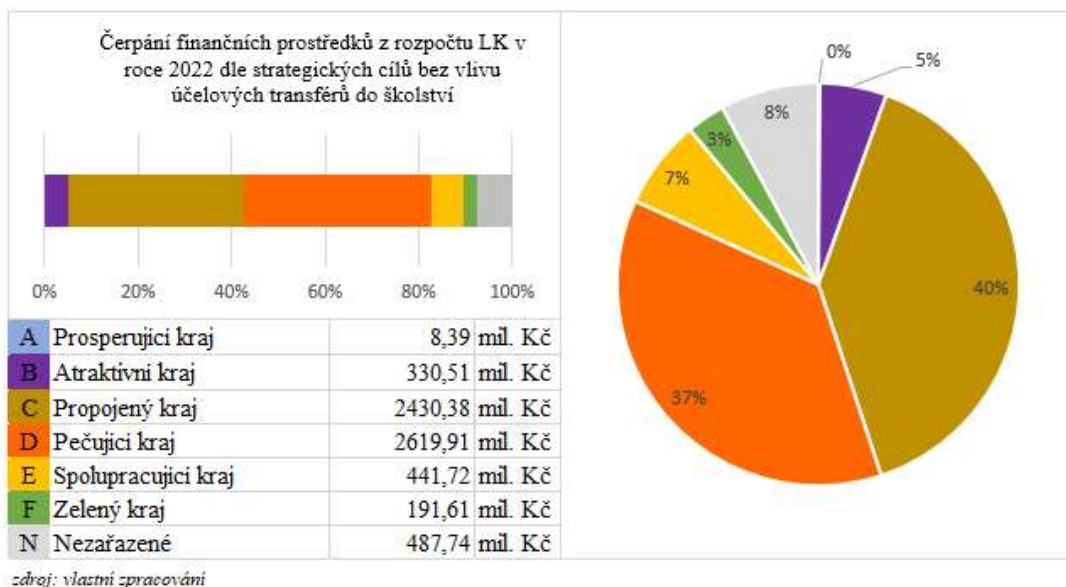
Celková výše finančních prostředků čerpaných z krajského rozpočtu v roce 2022 činila cca 13,9 mld. Kč.

Značnou část výdajů tvoří účelové neinvestiční dotace v oblasti školství (cca 7,74 mld. Kč). V následném hodnocení jsou tyto transfery zařazeny pod specifický cíl D1.

2.1.1 Výdaje z rozpočtu Libereckého kraje dle strategických a specifických cílů SRLK

Dle paragrafů rozpočtové skladby byly jednotlivé výdaje přiřazovány k jednotlivým specifickým cílům SRLK. Rozdělení konkrétních paragrafů dle specifických cílů lze nalézt v příloze č. 3. Následující graf ukazuje rozdělení dle strategických cílů SRLK v mil. Kč.



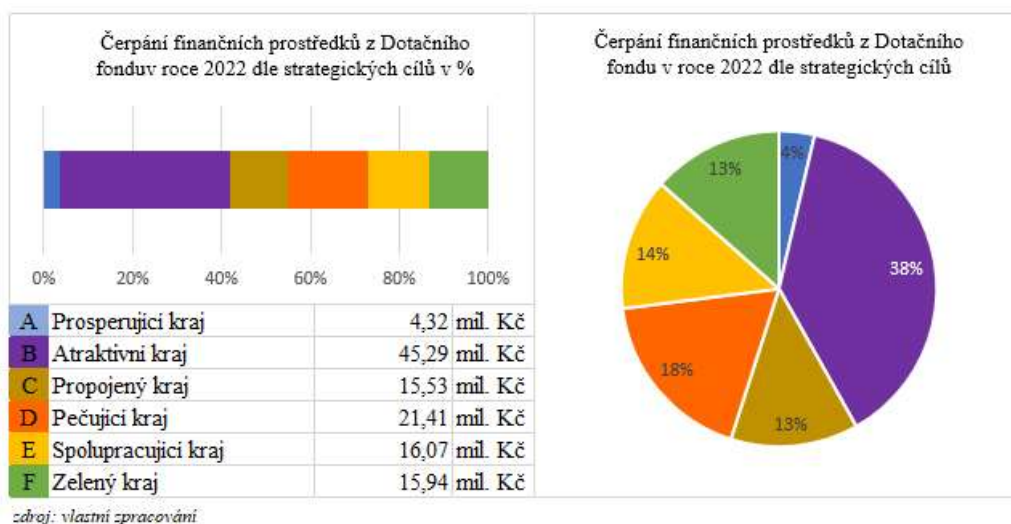


I bez cca 7,74 mld Kč na účelové dotace do školství, jde nejvíce finančních prostředků na cíl D Pečující kraj. V tomto cíli se jedná o oblasti vzdělávání, péči o zdraví, služby v sociální oblasti a bezpečnost obyvatel. V těchto oblastech má zároveň Liberecký kraj nejvíce příspěvkových organizací. Vysoké výdaje tedy nejsou překvapením. Přes dvě mld. Kč šlo opět do dopravy a dopravní obslužnosti.

Čerpání rozpočtu dle jiných ukazatelů než jsou cíle SRLK lze nalézt na webových stránkách Libereckého kraje v „rozklikávacím rozpočtu“ (rozpocet.kraj-lbc.cz).

2.1.2 Výdaje z rozpočtu Libereckého kraje v rámci Dotačního fondu LK

Jedním z hlavních nástrojů pro naplňování cílů Strategie rozvoje Libereckého kraje 2021–2027 je bezpochyby Dotační fond LK, proto je podroben konkrétnějšímu rozboru. I v této části byly výdaje z Dotačního fondu LK rozděleny dle paragrafů rozpočtové skladby a přiřazeny k jednotlivým specifickým cílům SRLK. Výdaje byly rozděleny stejným způsobem jako v předcházejícím případě, proto např. dotace z Programu obnovy venkova nejsou uvedeny pod specifickým cílem E3 – Sebevědomý venkov, ale jsou rozděleny podle jejich konkrétního zaměření (silnice, krizové řízení, cestovní ruch, sport, atd.).



V roce 2022 bylo v rámci Dotačního fondu LK čerpáno 118,55 mil. Kč (což je o téměř 10 mil. Kč více než v roce 2021). Nejvíce prostředků z dotačního fondu – 38% bylo vynaloženo na cíl B – Atraktivní kraj. Do tohoto cíle jsou zahrnuty dotace do oblasti sportu, kultury a cestovního ruchu. Podrobné rozdělení finančních prostředků je součástí slovního hodnocení jednotlivých specifických cílů v následující kapitole.

2.2 Finanční prostředky z Evropských sociálních a investičních fondů (ESIF)

V roce 2022 již probíhaly výzvy z operačních programů na nové programové období 2021-2027 a současně bylo ještě možné podávat žádosti do některých operačních programů z období 2014 - 2021. Pro posouzení byly použita data z obou období.

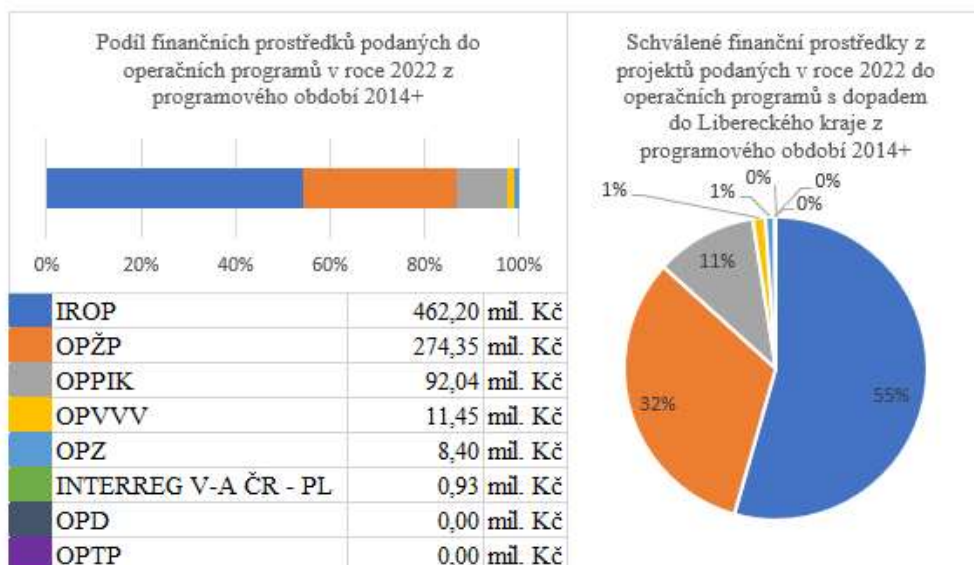
Data pro rozbor čerpání finančních prostředků ze Strukturálních fondů EU byla získána z informačního systému spravovaného Ministerstvem pro místní rozvoj – IS MS2014+ a IS MS2021+. Data byla poskytnuta Ministerstvem pro místní rozvoj k datu 1. listopadu 2023.

Finanční prostředky zahrnuté do hodnocení se týkají pouze schválených, realizovaných a ukončených projektů, u kterých byla podána žádost v roce 2022. Do sledování nejsou zahrnuty projekty, které byly podány v roce 2022, ale u nichž v termínu k 1. listopadu 2023 nejsou známy výsledky hodnocení řídicími orgány operačních programů.

Sledovaná finanční částka za projekt obsahuje celkové náklady projektu, a to jak příspěvek společenství, tak spoluúčast z veřejných rozpočtů. V případě realizace projektu na území více krajů, je celková částka projektu poměrně krácena dle počtu míst realizace. V hodnocení již dále není sledováno ani trvání projektu, ani čerpání těchto nasmlouvaných prostředků.

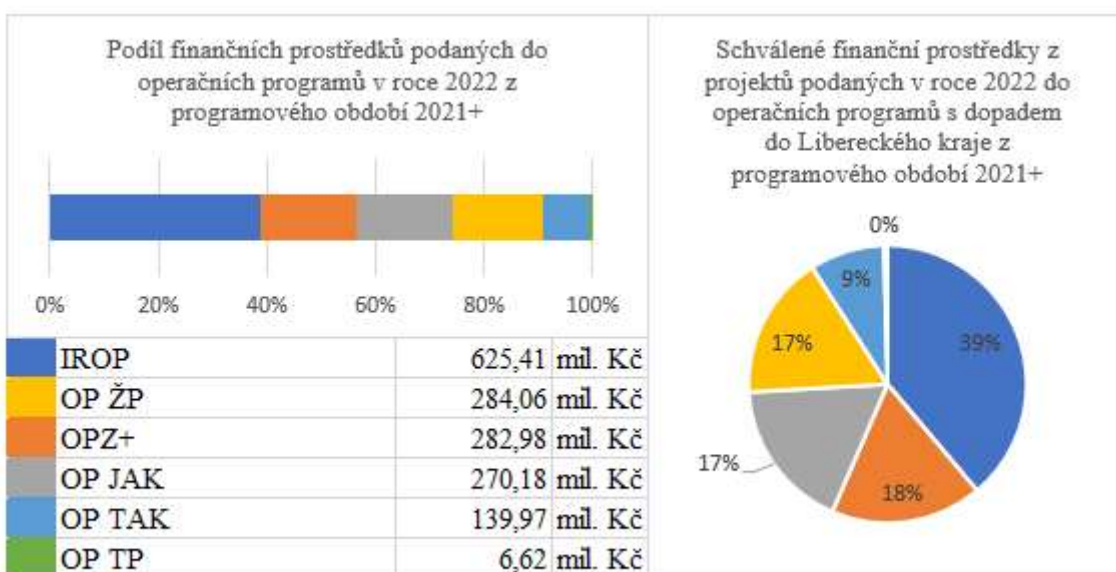
V rámci hodnocení byly nejprve hodnoceny prostředky za jednotlivé operační programy, následně byly přiděleny ke strategickým cílům SRLK. Toto rozdělení prostředků z EU bylo prováděno na základě zaměření oblastí podpory jednotlivých operačních programů. Jako v předchozích kapitolách i zde byly prostředky přiřazeny k těm strategickým cílům SRLK, kterých se týkají nejvíce.

Data z IS MS2014+ a IS MS2021+ obsahují informace o dotacích pouze ze strukturálních fondů řízených v ČR. Prostředky z Programu rozvoje venkova a OP INTERREG Česko - Sasko v nich nejsou zohledněny.



zdroj: vlastní zpracování a data z MS2014

Nejvíce finančních prostředků s dopadem do Libereckého kraje bylo v roce 2022 získáno z Integrovaného regionálního operačního programu, a to v jak končícím programovém období 2014+, tak v rozbíhajícím se období 2021+.



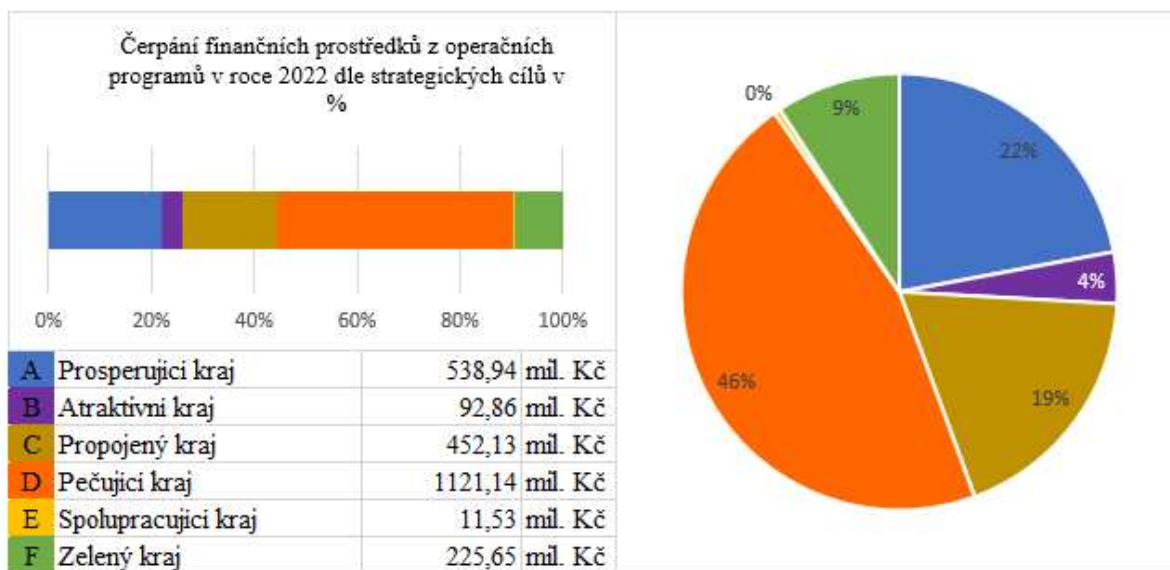
zdroj: vlastní zpracování a data z MS2021+

Finanční prostředky nelze úplně srovnávat s předchozími lety, jelikož „staré“ programy končí a „nové“ programy teprve začínají vypisovat výzvy.



zdroj: vlastní zpracování

Celkové finanční částky za schválené projekty z obou programových období byly následně přiřazeny k jednotlivým specifickým cílům SRLK. Nejvíce finančních prostředků směřovalo do oblastí podpory zaměstnanosti a školství, dopravní infrastruktury a inovací a podpory podnikání. Oblast technické pomoci nebyla k jednotlivým specifickým cílům SRLK přiřazována.



zdroj: vlastní zpracování

Podrobné rozdělení finančních prostředků dle jednotlivých specifických cílů je součástí slovního hodnocení v příloze č. 1. Vlastní rozdělení priorit operačních programů dle strategických cílů SRLK je součástí přílohy č. 3.

3 Slovní hodnocení opatření SRLK

Vzhledem k obecnému charakteru a definování jak jednotlivých aktivit, tak opatření SRLK nelze přesně určit, do jaké míry byly aktivity či opatření naplňovány. Slovní hodnocení opatření proto obsahuje konkrétní akce a pokrok v jejich naplňování. Na jejich základě byly jednotlivé aktivity hodnoceny následovně:

Naplňována	v aktivitě došlo v roce 2022 k nějaké akci či pokroku vedoucímu k jejímu naplnění nebo si je vyplňující vědom, že k naplňování cíle v roce 2022 došlo
Částečně naplňována	aktivita byla naplňována jen z části či byla nepřímo ovlivněna
Nenaplňována	v aktivitě nedošlo v roce 2022 k nějaké akci či pokroku vedoucímu k jejímu naplnění
Nehodnocena	k hodnocení aktivity nemá hodnotitel dostatek informací, není v jeho kompetenci, atd.
Nevyplněna	hodnocení aktivity nebylo v roce 2022 hodnotitelem vyplněno

Slovní hodnocení je rozděleno dle jednotlivých specifických cílů Strategie rozvoje Libereckého kraje. Hodnocení každého specifického cíle je dále rozděleno dle jednotlivých opatření SRLK, které je ještě dále rozděleno do několika částí dle následujících kapitol.

3.1 Souhrnné hodnocení aktivit vedoucích k naplňování opatření

Každé opatření má u svého názvu uvedenou míru naplňování jednotlivých aktivit. Toto číslo udává, kolik aktivit bylo „naplňováno“ nebo „částečně naplňováno“ z celkového počtu hodnocených aktivit. Současně je u každého specifického cíle uvedeno i podrobnější rozdělení. Souhrnné informace uvádí následující tabulka.

Naplňování aktivit jednotlivých specifických cílů SRLK v roce 2022

Specifický cíl SRLK	Míra naplňování aktivit	Počet aktivit					
		Celkem	Naplňováno	Částečně naplňováno	Nenaplňováno	Nehodnoceno	Nevyplněno
A1	38,46%	13	5	0	1	7	0
A2	91,89%	37	32	2	0	3	0
B1	100,00%	30	15	15	0	0	0
B2	80,95%	21	17	0	0	4	0
B3	100,00%	21	8	13	0	0	0
C1	82,35%	51	29	13	6	3	0
C2	85,29%	34	18	11	1	4	0
D1	97,30%	37	29	7	0	1	0
D2	88,24%	34	30	0	2	2	0
D3	78,26%	46	19	17	0	10	0
D4	88,89%	27	21	3	3	0	0
E1	97,78%	45	36	8	1	0	0

E2	46,43%	28	9	4	0	15	0
E3	75,00%	28	17	4	0	7	0
F1	92,59%	27	16	9	0	2	0
F2	100,00%	17	4	13	0	0	0
F3	93,75%	16	5	10	0	1	0
Celkem	79,88%	512	283	126	14	60	29

3.2 Čerpání finančních prostředků na specifický cíl

U jednotlivých specifických cílů je zároveň uváděna informace o přiřazených finančních prostředcích umístěných do území Libereckého kraje v roce 2022, a to z pohledu EU a vlastních zdrojů Libereckého kraje. Finanční prostředky ze Státního rozpočtu nejsou bohužel kvůli nedostupnosti dat zatím hodnocené. U každého specifického cíle lze nalézt tyto údaje:

- LK – finanční prostředky z rozpočtu Libereckého kraje včetně transferů ze státního rozpočtu (přímé náklady na vzdělávání...) a včetně Dotačního fondu LK v roce 2022
- DF – finanční prostředky z rozpočtu Libereckého kraje v rámci Dotačního fondu LK v roce 2022
- EU – finanční prostředky na projekty podané v roce 2022 a schválené nebo realizované nejpozději k termínu 1. listopadu 2023 z výzev na financování z operačních programů na období 2014–2020 a 2021 - 2027

3.3 Slovní hodnocení naplňování jednotlivých opatření

Tato část obsahuje konkrétní slovní hodnocení jednotlivých opatření, které vyplňovaly jednotlivé odbory krajského úřadu. U každého cíle opatření je dále uvedena informace o naplňování aktivit vedoucích k jeho naplňování (pod symbolem „+“), podíl aktivit, které nebylo možno zhodnotit (pod symbolem „0“).

3.4 Hodnoty indikátorů jednotlivých specifických cílů

Další částí monitoringu je soustava indikátorů uvedených v SRLK rozdělená podle jednotlivých specifických cílů. Některé hodnoty indikátorů za rok 2022 stále ještě nejsou dostupné v době přípravy materiálu. Na pozadí monitoringu tak vzniká rozsáhlá databáze statistických ukazatelů (některé až od roku 2006) umožňující dlouhodobý pohled na změny v rozvoji Libereckého kraje.

Na základě tohoto a předchozího monitoringu, byl v roce 2023 revidován a upraven seznam indikátorů s ohledem na možnosti jejich sledování a dostupnost dat.

4 Obecné indikátory a indikátory vzešlé z procesu hodnocení SEA

Poslední částí monitoringu je soustava obecných indikátorů uvedených v SRLK, která obsahuje obecné indikátory ukazující rozvoj Libereckého kraje. Tyto indikátory lze nalézt v příloze č. 4.

Součástí je i hodnocení indikátorů vzešlých z posouzení vlivu koncepce na životní prostředí (SEA) a veřejné zdraví (HIA), a to v příloze č. 5.

4 Seznam příloh

P01	Slovní hodnocení specifických cílů a jednotlivých opatření SRLK 2021–2027 za rok 2022
P02	Přiřazení paragrafů rozpočtové skladby k specifickým cílům SRLK 2021–2027
P03	Přiřazení priorit operačních programů ke specifickým cílům SRLK 2021–2027
P04	Obecné indikátory
P05	Indikátory vzešlé z procesu SEA
P06	Seznam zkratk operačních programů použitých v dokumentu

Příloha č. 1 - Slovní hodnocení specifických cílů a jednotlivých opatření SRLK 2021–2027 za rok 2022

A1 Pružně reagující pracovní trh

Specifický cíl naplňován

38,46%

Souhrnné hodnocení aktivit k naplňování opatření:

Naplňováno	38,46%
Částečně naplňováno	0,00%
Nenaplňováno	7,69%

Čerpání finančních prostředků na specifický cíl:

LK	
DF	
EU	275 510 839,05 Kč

Slovní hodnocení naplňování jednotlivých opatření:

A1.1 Zaměstnanost

+ 38,46% 0 53,85%

Trvalá spolupráce s Úřadem práce Liberec, pořádání veletrhů vzdělávání pro žáky ZŠ (Educa, burza škol Česká Lípa, Semily), sektorové dohody (např. Nadace Preciosa, Silnice LK, Agrární regionální rada), Pakt zaměstnanosti Libereckého kraje (strategické partnerství šesti subjektů - Liberecký kraj, Úřad práce, Krajská hospodářská komora Liberec, Regionální rada Českomoravské komory odborových svazů, Sdružení pro rozvoj Libereckého kraje a Technická univerzita v Liberci) v oblasti trhu práce a zaměstnanosti s cílem nabídnout nezaměstnaným kvalifikaci a vzdělání.

Stipendijní program LK (27 oborů), sektorové dohody, dohody středních škol o absolvování odborné praxe žáků ve firmách, kariérové poradenství ve školách všech vzdělávacích stupňů.

Realizace burz škol (Educa, burzy škol v České Lípě, Semilech), aktivity jsou také celoročně naplňovány kariérovými poradci v rámci poradenských pracovišť škol, Stipendijní program LK (27 oborů), v rámci projektu NAKAP LK II naplňováno pomocí aktivit "Kariérové poradenství pro učitele základních škol" a "Harmonizační pobyty pro žáky SŠ s následnou metodickou podporou" - KA 5

Aktivity Centra vzdělanosti Libereckého kraje při Střední škole a MŠ, Na Bojišti, Liberec, NIDV i NPI, zkoušky profesních kvalifikací dle zák. č. 179/2006, sektorové dohody se zaměstnavateli v LK (v LK 8 škol- autorizovaných osob), Pakt zaměstnanosti Libereckého kraje.

Budování center odborného vzdělávání - v LK již 8 COV, v rámci projektu NAKAP LK II naplňováno pomocí klíčové aktivity KA 2 - Podpora polytechnického vzdělávání, především nákupem investičního a neinvestičního majetku partnerům projektu a další investice do středních škol v r. 2021 např. Střední umělecko-průmyslová škola a Vyšší odborná škola, Turnov - oprava střechy za 11 mil. Kč.; Prorodinné aktivity NNO zaměřených na metodickou podporu při zavádění flexibilních pracovních úvazků byly podpořeny prostřednictvím individuální dotace v oblasti rodinné politiky LK; Podpora projektu "Flexibilně s Centrem Kašpar", jehož cílem je rozvinout odbornou kapacitu vytípaných institucí (obce, PO LK, NNO, soukromé firmy) v oblasti flexibilních forem práce a prorodinných opatření a tím rozšířit jejich praktické využívání v regionu

Hodnoty indikátorů v roce 2022:

■ Obecná míra nezaměstnanosti	2,084 %
■ Počet uchazečů o zaměstnání na 1 volné pracovní místo	1,272 počet
■ Podíl nezaměstnaných absolventů škol a mladistvých z celkového počtu neumístěných uchazečů o zaměstnání	5 %
■ Podíl nezaměstnaných žen na celkovém počtu nezaměstnaných	56,1 %

A2 Konkurenceschopné podnikání, výzkum, vývoj a inovace

Specifický cíl naplňován

91,89%

Souhrnné hodnocení aktivit k naplňování opatření:

Naplňováno	86,49%
Částečně naplňováno	5,41%
Nenaplňováno	0,00%

Čerpání finančních prostředků na specifický cíl:

LK	8 388 458,20 Kč
DF	4 317 824,21 Kč
EU	263 433 939,08 Kč

Slovní hodnocení naplňování jednotlivých opatření:

A2.1 Podnikání

+ 94,12% 0 5,88%

Dotační podpora inovačních a výzkumných projektů s vysokou přidanou hodnotou. Začínající podnikatele podporují programy Podnikatelského inkubátoru Lipo.ink a dotační podpora LK ve formě Startovacího vouchery, určeného pro začínající podnikatele a firmy. Pro posílení podnikatelských aktivit jsou organizovány akce typu PechaKuchanight, semináře pro podnikatele a firmy z různých oborů průmyslu. Zapojování do mezinárodní spolupráce a mezinárodních projektů podporuje program Asistenčních voucherů, který poskytuje dotační podporu pro přípravu výzkumných a mezinárodních projektů. Podnikání v hospodářsky slabé oblasti kraj podporuje zvýšeným počtem bodů při žádosti o dotační podporu. Otevřené a bezplatné poradenské služby podnikatelům a začínajícím podnikatelům kraj zajišťuje formou "Podnikatelské ambulance" prostřednictvím Podnikatelského inkubátoru Libereckého kraje a "Dotační ambulancí", kterou jako poradenskou službu poskytuje Agentura regionálního rozvoje - ARR. Prostřednictvím těchto poradenských činností dochází k propojování aktivit a podnikatelských subjektů. Aktivity společenské a environmentální odpovědnosti firem jsou řešeny v platformě "Udržitelná energetika v Libereckém kraji" především v oblasti obnovitelných zdrojů energie a komunitní energetiky. Je zpracována a v roce 2022 aktualizována marketingová strategie Libereckého kraje, byly vytvořeny webové stránky "1012plus.cz", které propagují podnikatelské aktivity a byl vytvořen status na sociálních sítích, především na FB pro propagaci podnikatelských a projektových aktivit. Zájem o podnikání je podporován realizací akcí typu PechaKuchaNight, kdy podnikatelé z různých oblastí průmyslu a podnikání sdělují veřejnosti populární formou své poznatky, problémy a úspěchy. Pro podporu podnikání v oblasti marketingu je pořádáno "Marketing Café", kdy odborníci na marketing vysvětlují problematiku tohoto oboru začínajícím podnikatelům. Podpora užitého a průmyslového designu je realizována dotační podporou prostřednictvím startovacího a technologického vouchery v rámci Regionálního inovačního programu. Pomocí monitoringu brownfieldů a greenfieldů pomáháme najít vhodné lokality pro podnikání a investice v Libereckém kraji. Infrastruktura pro digitalizaci a úložiště dat je realizována prostřednictvím pilotního projektu Libereckého kraje "Datový a informační portál", kde jsou pro potřeby firem, organizací a veřejnosti k dispozici veřejně dostupná data v digitální podobě. Vzdělávání podnikatelů v oblasti digitalizace realizuje platforma "Digitalizace", která propaguje digitální transformaci a související nové technologie. Možnost elektronického podání různých oficiálních dokumentů a žádostí o dotační podporu snižujeme administrativní zátěž podnikatelů. Sociální ekonomiku/podnikání podporuje LK prostřednictvím projektu Liberecký kraj sobě, kde je soustředěno několik sociálních a environmentálních sociálních podniků. V roce 2022 se s podporou LK konal první ročník ForSEK - fórum sociální ekonomiky.

A2.2 Výzkum a vývoj

+ 83,33% 0 16,67%

Prostřednictvím podpory strategických projektů Liberecký kraj podporuje infrastrukturu VaV a materiální vybavenost výzkumných organizací. Liberecký kraj formou podpůrných dopisů "letter of support" vyjadřuje podporu vytváření VaV infrastruktury a pomocí memorand o spolupráci s výzkumnými centry přispívá k získání finančních prostředků z národních i evropských fondů pro vybudování firemních výzkumných a vývojových center. Prostřednictvím memoranda s TUL Liberec a aktivitami Podnikatelského inkubátoru Lipo.ink jsou vytvořeny prostory sdílené infrastruktury VaV. Prostřednictvím odborných konferencí, akcí a setkávání národních inovačních center kraj podporuje výměnu zkušeností a výsledků vývoje a inovací v jednotlivých regionech. Spoluprací s akademickou sférou a platformami a klastry Clutex a Českou technologickou platformou pro textil kraj podporuje propojování výsledků VaV s podnikatelskou sférou. Pořádáním konferencí, seminářů a akcí typu PechaKuchaNight kraj propaguje výsledky výzkumu a vývoje na národní i mezinárodní úrovni. Ochrana výsledků vývoje, výzkumu a inovací (ochranná známka, průmyslový vzor, patent) je podporována v rámci Regionálního inovačního programu jako uznatelný výdaj. Podporu přípravy mezinárodních výzkumných projektů formou programu "Asistenční voucher Libereckého kraje" kraj přispívá k účasti špičkových vědců na VaV. Podporou spolupráce formou zájmu o výsledky výzkumu, případně finančním partnerstvím v mezinárodních výzkumných projektech kraj podporuje rozvoj mezinárodní spolupráce vědců a studentů a zapojení regionálních výzkumných týmů do řešení národních i mezinárodních výzkumných projektů. Programem "Asistenční voucher Libereckého kraje" kraj podporuje přípravu strategických projektů, které řeší problematiku v prioritních oblastech průmyslu (doménách specializace), které kraj sleduje a podporuje jejich další vývoj.

A2.3 Inovační prostředí

+ 100,00% 0 0,00%

Inovačními a technologickými vouchery v rámci Regionálního inovačního programu kraj podporuje vývoj aplikací, inovativních průmyslových technologií, inovací výrobků, digitalizaci výrobních procesů a služeb a vývoj prototypů a tím modernizaci a efektivitu výrobního procesu. Inovačními vouchery a podporou přípravy mezinárodních výzkumných projektů kraj přispívá k podpoře národních i mezinárodních projektů v oblasti VaV a spolupráci mezi akademickou a podnikatelskou sférou s následným transferem výsledků VaV do výrobního procesu. Na pořádaných akcích, konferencích a setkáních realizačních týmů jsou zveřejňovány pro odbornou i laickou veřejnost výsledky VaV, výsledky inovativních národních i mezinárodních projektů, které byly realizovány v rámci prioritních oblastí - doménách specializace průmyslu Libereckého kraje. Založení regionálních platform (Chytřejší kraj, Digitalizace, Udržitelná energetika v Libereckém kraji, Marketingová platforma) je realizována a podporována spolupráce jednotlivých aktérů v různých průmyslových oborech, spolupráce na vývojových projektech a výměna zkušeností a know-how. Memorandy o vzájemné spolupráci je podporována a realizována spolupráce s klastry, zejména s klasterem Clutex, Českou technologickou platformou pro textil v oblasti přípravy a podpory výzkumných projektů v oblasti textilu, nanomateriálů a jejich aplikací, ale i v oblasti vzdělávání a propagace výsledků VaV. Inteligentní specializace v libereckém regionu je definována 8 průmyslovými oblastmi, které Liberecký kraj sleduje a ve kterých jsou prioritně podporovány projekty VaV prostřednictvím programů Asistenční vouchery a Regionálním inovačním programem. Vzdělávání a výchova budoucích technických talentů je realizována pomocí polytechnických soutěží pro žáky 8 a 9 tříd (soutěž BusinessTalent) a soutěže pro studenty středních a vysokých škol (soutěž Idaethon).

Hodnoty indikátorů v roce 2022:

■ Intenzita podnikatelské aktivity v hospodářsky slabých oblastech (počet ekonomických subjektů na 1 000 obyvatel)	246,7 počet
■ Počet firem inkubovaných v Lipo.ink	16 počet
■ Počet platných patentů	22 počet
■ Počet podpořených voucherů na podporu inovací (inovační, startovací, technologické)	14 počet
■ Počet podniků zapojených do klastrů v Libereckém kraji	13 počet podniků
■ Intenzita podnikatelské aktivity (počet ekonomických subjektů na 1 000 obyvatel)	259,1 počet

B1 Cestovní ruch jako důležitá součást hospodářství

Specifický cíl naplňován

100,00%

Souhrnné hodnocení aktivit k naplňování opatření:

Naplňováno	50,00%
Částečně naplňováno	50,00%
Nenaplňováno	0,00%

Čerpání finančních prostředků na specifický cíl:

LK	25 693 196,53 Kč
DF	1 490 889,04 Kč
EU	0,00 Kč

Slovní hodnocení naplňování jednotlivých opatření:

B1.1 Služby a infrastruktura cestovního ruchu

+ 100,00% 0 0,00%

Infrastruktura cestovního ruchu je klíčovým parametrem pro kapacitu území, její propustnost a stanovení limitů. V roce 2022 byl vyhlášen dotační program 7.10 ROZVOJ DOPROVODNÉ TURISTICKÉ INFRASTRUKTURY - KARAVANOVÁ STÁNÍ. Rozvoj turistické nabídky a služeb probíhal i pomocí dotačního programu 7. 6. ŘEMESLNÁ A ZÁŽITKOVÁ TURISTIKA. Každoročně je podporována činnost Klubu českých turistů na obnovu značení turistických tras.

B1.2 Řízení a propagace cestovního ruchu

+ 100,00% 0 0,00%

Klíčovou roli při propagaci a taktéž řízení mají v LK oblastní destinační managementy - Jizerské hory, Český ráj, Krkonoše, Lužické hory a Máchův kraj. Jejich podpora byla v roce 2022 ve výši 2 milion/DMO. Propagace směřovala do všech nástrojů marketingu - online, sociální sítě, print, Tv, prezentační akce, presstripy, atd.

B1.3 Lidé v cestovním ruchu

+ 100,00% 0 0,00%

Významným subjektem sdružujícím aktéry v cestovním ruchu je Sdružení pro rozvoj cestovního ruchu v Libereckém kraje. Probíhala také pravidelná školení pracovníků oblastních destinačních managementů, dále pracovníků informačních center atd.

Hodnoty indikátorů v roce 2022:

■ Délka značených pěších turistických tras	2863 km
■ Délka upravovaných běžeckých tratí pro veřejnost	630 km
■ Kapacita hromadných ubytovacích zařízení podle kategorií: hotely	13717 počet
■ Kapacita hromadných ubytovacích zařízení podle kategorií: penziony	15123 počet
■ Kapacita hromadných ubytovacích zařízení podle kategorií: kempy	2244 počet
■ Kapacita hromadných ubytovacích zařízení podle kategorií: chatové osady	3480 počet
■ Kapacita hromadných ubytovacích zařízení podle kategorií: turistické ubytovny	2849 počet
■ Kapacita hromadných ubytovacích zařízení podle kategorií: ostatní hromadná ubytovací zařízení	9742 počet
■ Počet hromadných ubytovacích zařízení: hotely	177 počet
■ Počet hromadných ubytovacích zařízení: penziony	490 počet
■ Počet hromadných ubytovacích zařízení: kempy	32 počet
■ Počet hromadných ubytovacích zařízení: chatové osady	42 počet
■ Počet hromadných ubytovacích zařízení: turistické ubytovny	67 počet
■ Počet hromadných ubytovacích zařízení: ostatní hromadná ubytovací zařízení	184 počet
■ Čisté využití lůžek v hotelech a penzionech	28 %
■ Počet hostů v hromadných ubytovacích zařízeních cestovního ruchu	1113981 počet
■ Průměrná doba pobytu v hromadných ubytovacích zařízeních	4,015 dní
■ Počet ekonomických subjektů v ubytování a stravování se sídlem na území obce (CZ NACE 55, 56)	7821 počet
■ Počet turistických informačních center (včetně sezónních)	51 počet
■ Celková výše zaplacených poplatků souvisejících s cestovním ruchem	41352757 tis. Kč
■ Počet certifikovaných informačních center na celkovém počtu turistických informačních center (včetně sezónních)	17 počet

■ Počet oblastních certifikovaných destinačních managementů oblasti	5 počet
■ Počet lokálních certifikovaných destinačních managementů oblasti	0 počet

B2 Sport pro každého

Specifický cíl naplňován

80,95%

Souhrnné hodnocení aktivit k naplňování opatření:

Naplňováno	80,95%
Částečně naplňováno	0,00%
Nenaplňováno	0,00%

Čerpání finančních prostředků na specifický cíl:

LK	55 221 112,63 Kč
DF	32 166 842,00 Kč
EU	0,00 Kč

Slovní hodnocení naplňování jednotlivých opatření:

B2.1 Sportovní infrastruktura

+ 75,00% 0 25,00%

V rámci doplňkové činnosti škol je sportovní zázemí nabízeno k pronájmu širší veřejnosti, dotační program "Podpora sportovní infrastruktury", individuální dotace

B2.2 Systém a organizace sportu

+ 77,78% 0 22,22%

Podpora údržby lyžařských magistrál

B2.3 Sportovní akce

+ 100,00% 0 0,00%

Dotační program 4-23 Sportovní akce, finanční podpora významných akcí LK včetně mezinárodních př., JBC4X revelations, International MTB marathon Lužickými horami

Hodnoty indikátorů v roce 2022:

■ Počet rekonstruovaných sportovišť za pomoci LK	16 počet
■ Počet podpořených sportovních akcí Libereckým krajem	91 počet

B3 Živá kultura a kulturní dědictví

Specifický cíl naplňován

100,00%

Souhrnné hodnocení aktivit k naplňování opatření:

Naplňováno	38,10%
Částečně naplňováno	61,90%
Nenaplňováno	0,00%

Čerpání finančních prostředků na specifický cíl:

LK	249 599 874,03 Kč
DF	11 628 600,25 Kč
EU	92 859 740,97 Kč

Slovní hodnocení naplňování jednotlivých opatření:

B3.1 Kultura

+ 100,00% 0 0,00%

Odbor kultury pomáhá při vzájemné spolupráci subjektů v oblasti kultury a propojování kulturních aktivit. Významným nástrojem je dotační titul 7.1 Kulturní aktivity v Libereckém kraji a dále individuální dotace pro významné akce. V roce 2022 se taktéž pokračovalo s realizací studie Mapování kulturně - kreativních průmyslů. Kulturní příspěvkové organizace Libereckého kraje pokračovaly v rozvoji. Od počátku roku 2022 plní ZOO Liberec Botanická zahrada Liberec - LK funkci krajské příspěvkové organizace odboru KPPCR.

B3.2 Kulturní dědictví

+ 100,00% 0 0,00%

Péče o kulturní dědictví je primárně prováděna prostřednictvím dotačních titulů zaměřených na jejich obnovu. Konkrétně jde o individuální dotace, dále o dotační tituly 7.2 ZÁCHRANA A OBNOVA PAMÁTEK V LIBERECKÉM KRAJI a dotačního titulu 7. 3 STAVEBNĚ HISTORICKÝ PRŮZKUM, který je zaměřen tvorbu stavebně historických průzkumů architektonicky cenných staveb. Propagace a popularizace je naplňována prostřednictvím konání Dnů lidové architektury, soutěže Památka roku Libereckého kraje a odměny vítězi Ceny o nejlepší přípravu a realizaci Programu regenerace městských památkových rezervací a městských památkových zón na úrovni Libereckého kraje.

Hodnoty indikátorů v roce 2022:

■ Počet návštěvníků kulturních zařízení dle druhu zařízení: galerie + muzea + památníky	425868 počet
■ Počet kulturně-vzdělávacích akcí uskutečněných v příspěvkových organizacích kraje	1696 počet
■ Počet uskutečněných výstav v příspěvkových organizacích kraje	113 počet

C1 Spolehlivá doprava

Specifický cíl naplňován

82,35%

Souhrnné hodnocení aktivit k naplňování opatření:

Naplňováno	56,86%
Částečně naplňováno	25,49%
Nenaplňováno	11,76%

Čerpání finančních prostředků na specifický cíl:

LK	2 390 526 645,24 Kč
DF	15 533 252,08 Kč
EU	21 659 788,92 Kč

Slovní hodnocení naplňování jednotlivých opatření:

C1.1 Silniční doprava

+ 75,00% 0 25,00%

Pro realizaci aktivit na dálnicích a silnicích I. třídy je příslušné ŘSD. Cíl je postupně naplňován. Cíl je svým charakterem záležitostí dlouhodobé a trvalé realizace. V ZÚR Libereckého kraje je zanesen severní koridor pro R(D) 35 včetně napojení regionu Semilská z MÚK Žernov. V realizaci jsou parkovací domy u Krajského úřadu a u Krajské nemocnice Liberec.

C1.2 Drážní doprava

+ 75,00% 0 0,00%

Průběžná oprava železničních tratí, mostních objektů a tunelů, zejména na tratích 030, 036. Na území LK není dosud realizována (ani plánována) elektrizace, přestože Liberecký kraj své požadavky již definoval. Konkurenceschopné spojení je zajištěno zejména směrem do Německa a Ústeckého kraje, částečně pak směrem do Středočeského kraje (směr Mladá Boleslav). Naopak není naplňováno konkurenceschopné spojení vůči relaci Liberec - Hradec Králové a zejména vůči relaci Liberec - Praha. Ve většině případů je podpora a rozvoj přímých železničních linek bez nutnosti přestupu naplňována i ve spolupráci se sousedními kraji. Liberecký kraj postupně modernizuje vozový park a Správa železnic postupně modernizuje tratě a žel. stanice/zastávky. Podpora zajištění doplňkových služeb na železnici (ve vlaku i ve stanici) probíhá ve spolupráci s dopravci, případně městy.

C1.3 Ostatní druhy doprava

+ 100,00% 0 0,00%

Aktivity v oblasti bezmotorové dopravy jsou podporovány v rámci Dotačního fondu - Program 6.1 rozvoj cyklistické dopravy a Program 6.3 Podpora projektové přípravy. V roce 2022 se zahájila stavba cyklostezky Sv. Zdislavy v úseku Bílý Kostel - Rozkoš. V rámci projektové přípravy budoucích páteřních cyklotras jsou uvažovány bezpečnostní a bezbariérové prvky. Liberecký kraj podporuje každoročně výchovu na dětských dopravních hřištích.

C1.4 Dopravní obslužnost

+ 100,00% 0 0,00%

Provozování centrálního dispečinku veřejné dopravy IDOL pro příměstské autobusové linky a vlakové spoje, zapojení systémů MHD Česká Lípa, Jablonec n.N. a připravenost pro MHD Liberec. Stabilizovaný provoz sezónních skibusů a cyklobusů ve všech turisticky atraktivních územích (Krkonoše, Jizerské hory, Český ráj, Lužické hory). Zavedení koncepce mezikrajských linek směrem do Středočeského kraje a Prahy. Zavedení mezinárodní linky Zittau - Bogatynia - Frýdlant - Świeradów-Zdrój. Stabilizace koncepce spojení směrem do Královéhradeckého kraje. Úzká spolupráce s Ústeckým krajem v oblasti železniční dopravy (linky L2, L4, R22 a U11), aj. Aktuálně v přípravě dopravní Terminál Semily. Výhledově je potřebné dokončení projektů Terminálů Liberec a Jablonec nad Nisou. Postupně řešeno ve spolupráci s obcemi, KSS LK a dalšími subjekty. Zvýšení podílu moderních, ekologických a bezbariérových dopravních prostředků pro veřejnou dopravu řešeno v rámci smluv v linkové i železniční dopravě uzavíraných po r. 2019. Dlouhodobě dochází k rozvoji rozsahu dopravní obslužnosti. Součástí IDS IDOL je také příznivá Tarifní politika. Zdržitelné standardy jsou nastaveny jak pro rozsah dopravní obslužnosti, tak pro kvalitu vozidel. Přizpůsobování systému veřejné hromadné dopravy měnícímu se dopravnímu chování a potřebám obyvatel řešeno jak v rámci rozsahu dopravní obslužnosti, tak postupným zaváděním moderních technologií odbavení cestujících. Spolupráce odboru dopravní obslužnosti a cestovního ruchu. Společná propagace. V r. 2022 (resp. od prosince 2021) zavedena mobilní aplikace Idolka. Další rozvoj připravován pro r. 2023.

C1.5 Řízení a propojování dopravy

+ 57,14% 0 0,00%

Schlálený Plán dopravní obslužnosti LK. Propojení různých forem dopravy a řešení spolupráce všech druhů dopravy se systémem veřejné dopravy osob je řešeno postupně jak v oblasti dopravní infrastruktury, tak v oblasti chytrých technologií. Podpora aktivit v oblasti dopravní výchovy a bezpečnosti provozu je v souladu s Ročním plánem činností BESIP v LK schváleným RK. Např. zajištění dopravy dětí na dopravní výchovu na DDH v LK, podpora dopravních soutěží mladých cyklistů, podpora dopravní výchovy v MŠ a ZŠ v LK, kurzy pro mladé a začínající řidiče, kurzy pro motocyklisty, semináře pro studenty SŠ ad.

Hodnoty indikátorů v roce 2022:

■ Počet silničních propojení do zahraničí	12 počet
■ Počet realizovaných obchvatů	0 počet
■ Počet realizovaných přeložek:silnice I. třídy	0 počet
■ Počet realizovaných přeložek:silnice II. třídy	0 počet
■ Počet realizovaných přeložek:silnice III. třídy	0 počet
■ Délka realizovaných obchvatů	0 km

■ Délka realizovaných přeložek: silnice I. třídy	0 km
■ Délka realizovaných přeložek: silnice II. třídy	0 km
■ Délka realizovaných přeložek: silnice III. třídy	0 km
■ Počet železničních propojení do zahraničí	3 počet
■ Podíl rekonstruovaných tramvajových tratí na celkové délce (od r. 1990)	0 %
■ Délka nově postavených tramvajových tratí	0 km
■ Délka značených cyklotras	2130 km
■ Délka značených pěších turistických tras	2868 km
■ Délka upravovaných lyžařských běžeckých tratí pro veřejnost	630 km
■ Podíl vlak. spojů veřejné dopravy s bezbariérovým přístupem	82 %
■ Podíl tramvaj. vozidel veřejné dopravy s bezbariérovým přístupem	40,7 %
■ Podíl autobusových spojů příměstské veřejné dopravy s bezbariérovým přístupem	76 %
■ Podíl vozidel městské autobusové dopravy s bezbariérovým přístupem	100 %
■ Počet vlkm v železniční dopravě objednaných Libereckým krajem	4453931,47 vlkm
■ Počet vozokm v autobusové dopravě objednaných Libereckým krajem	16888791 vozokm
■ Počet vozidel veřejné dopravy vybavených navigačním a lokalizačním systémem	350 počet
■ Poměr počtu spojů veřejné dopravy ve středu a v neděli	44,3 %
■ Počet přepravených cestujících podle jednotlivých druhů veřejné dopravy: veřejná autobusová doprava v rámci kraje	7400000 počet
■ Počet přepravených cestujících podle jednotlivých druhů veřejné dopravy: MHD	28755009 počet
■ Počet přepravených cestujících podle jednotlivých druhů veřejné dopravy: železniční doprava	4900000 počet
■ Počet míst pro kontrolu a odstavování nákladních vozidel	7 počet
■ Počet dopravních nehod na 1000 obyvatel	10,3 počet

C2 Chytré sítě

Specifický cíl naplňován

85,29%

Souhrnné hodnocení aktivit k naplňování opatření:

Naplňováno	52,94%
Částečně naplňováno	32,35%
Nenaplňováno	2,94%

Čerpání finančních prostředků na specifický cíl:

LK	20 931 651,91 Kč
DF	
EU	430 473 925,03 Kč

Slovní hodnocení naplňování jednotlivých opatření:

C2.1 Energetika

+ 86,67% 0 13,33%

Jedná se zejména o podporu ve věci uložení vedení do krajských pozemků. Vzhledem k energetické krizi je v současné době rozvoj plynofikace do budoucna otázkou. Stávající kolektorová síť je lokálně udržována a obnovována, nové kolektorové sítě nejsou ve výhledu. Probíhá příprava pro budování ostrovních systémů výroby spotřeby mapováním potenciálu jednotlivých lokalit. Nebyl řešen požadavek na připojení či odpojení od CZT. Monitorujeme rekonstrukci rozvodné sítě v Liberci z parovodu na horkovod. V projektové přípravě na novostavby a významnější rekonstrukce jsou požadovány dobíjecí stanice pro elektromobily. Veřejné osvětlení není významně zastoupeno v majetku Libereckého kraje, v rámci významnějších rekonstrukcí je veřejné osvětlení řešeno. Smart řešení jsou součástí realizovaných investic a jsou implementována v projektové přípravě. Probíhá monitoring zavádění cirkulární ekonomiky zejména ve vazbě na dotační programy. Podpora výzkumu a vývoje v oblasti zvyšování energetické účinnosti a energetických úspor nebyla realizována. Podpora úspor energie je zaměřena zejména na oblast spotřeby. Byla zadána studie proveditelnosti na realizaci významného FVE zdroje o teoretickém výkonu 100 MW na bývalém letišti v Hradčanech nad Ploučnicí. Probíhá intenzivní příprava na realizaci instalace obnovitelných zdrojů energie. Probíhají nezávazná jednání o možnostech využití energie ze spalovny v Liberci příspěvkovými organizacemi Libereckého kraje.

C2.2 Vodní hospodářství

+ 92,31% 0 0,00%

Podpora vodohospodářské infrastruktury z Fondu ochrany vod, aktualizace PRVK, spoluúčast na národních a evropských dotacích. Speciální podpora z Fondu Turów LK pro obce ohrožené těžbou v dole Turow. Koordinace protipovodňové ochrany na Lužické Nise a spolupráce při povodňové ochraně na Frýdlantsku. Podpora regulace odtoku z melioračních odvodňovacích zařízení prostřednictvím Dotačního fondu LK - program 8.6 Podpora retence vody v krajině a adaptace sídel na změnu klimatu.

C2.3 Informační a komunikační technologie

+ 66,67% 0 33,33%

Liberecký kraj podporuje integraci informačních systémů z různých oblastí s cílem sdílení dat a jejich efektivní propojení a využití, podporuje a usiluje o zvýšení kybernetické bezpečnosti informačních technologií. V souvislosti s vývojem a změnou legislativy stále zvyšuje úroveň zabezpečení provozovaných informačních systémů.

Liberecký kraj stále usiluje o zvýšení úrovně digitalizace v rámci veřejné správy. LK začal sám procházet své vlastní procesy s cílem dosáhnout maximální digitalizace za účelem rozšíření digitálního zpracování a komunikace s veřejností.

Dále LK zajišťuje školení svých uživatelů a to i z řad příspěvkových organizací či obcí. Smart City, Smart Venkov aktivity byly naplňovány v rámci koncepce Chytřejší kraj pro Liberecký kraj a naplňování jeho Akčního plánu.

Hodnoty indikátorů v roce 2022:

■ Podíl studentů ICT oborů na celkovém počtu studentů VŠ vzdělávání	6,3 %
■ Podíl domácností odebírajících plyn na celkovém počtu domácnosti	45,34 %
■ Počet veřejných stanic CNG	6 počet
■ Počet veřejných nabíjecích stanic elektromobilů	24 počet
■ Počet ukončených projektů na snížení energetické náročnosti budov v majetku Libereckého kraje	3 počet
■ Instalovaný výkon elektrizační soustavy	234,5 MW
■ Výroba elektřiny brutto	455,8 GWh
■ Spotřeba elektřiny v domácnostech na 1 obyvatele	1703,034 kWh
■ Spotřeba elektřiny netto	2430,9 GWh
■ Podíl obyvatel žijících v domech napojených na: kanalizaci s napojením na ČOV pro veřejnou spotřebu	73,4 %
■ Podíl obyvatel žijících v domech napojených na: veřejný vodovod	93,1 %
■ Podíl obyvatel zásobovaných vodou z vodovodů na celkovém počtu obyvatel	93,1 %
■ Podíl obyvatel napojených na kanalizaci s koncovkou ČOV na celkovém počtu obyvatel	72,3 %

■ Podíl obyvatel bydlících v domech napojených na kanalizaci na celkovém počtu obyvatel	73,4 %
■ Celková kapacita ČOV	133241 m3/den
■ Podíl čištěných odpadních vod na celkovém množství vypouštěných vod do kanalizace	98,4 %
■ Počet akcí obnovy a výstavby vodohospodářské infrastruktury podpořených z rozpočtu kraje	22 počet
■ Objem vypouštěné odpadní vody do kanalizace	14632 tis. m3
■ Spotřeba vody na 1 obyvatele za 1 den v domácnostech	87,7 l/osoba/den
■ Spotřeba vody na 1 obyvatele za 1 den ostatní	40,3 l/osoba/den
■ Ztráty vody v trubní síti (podíl ztrát na vyrobené vodě)	20,4 %

D1 Vzdělávání pro budoucnost

Specifický cíl naplňován

97,30%

Souhrnné hodnocení aktivit k naplňování opatření:

Naplňováno	78,38%
Částečně naplňováno	18,92%
Nenaplňováno	0,00%

Čerpání finančních prostředků na specifický cíl:

LK	8 114 509 547,18 Kč
DF	3 257 747,00 Kč
EU	655 731 878,43 Kč

Slovní hodnocení naplňování jednotlivých opatření:

D1.1 Zaměstnanci ve vzdělávání

+ 100,00% 0 0,00%

D1.1a. Využívání kurzů Centra vzdělanosti LK při SŠ a MŠ, Na Bojišti, Liberec i kurzů dalších poskytovatelů včetně NIDV a NPI, další vzdělávání pedagogických pracovníků je dle konkrétních kariérových potřeb a kompetencí pedagogů koordinováno jednotlivými školami, individuální dotace ve výši 50.000 Kč pro Pražský inovační institut, z.ú., na projekt Rozhraní recenzního portálu a agregátoru vzdělávacích kurzů DVPP pro Liberecký kraj

D1.1b. Školy - autorizační osoby a určené osoby v rámci poskytování profesních kvalifikací musí splňovat kompetenční podmínky stanovené zák. 179/2006 Sb. Rozvoj kompetencí lektorů cizích poskytovatelů DVPP není sledován.

D1.1c. Využívání DVPP, metodická podpora zřizovatelů - organizace pravidelných metodických porad, v rámci projektu KAP LK se uskutečňují pravidelná setkání s řediteli středních škol v Libereckém kraji, realizace projektu Technické univerzity Liberec "Kvalita sociálního klimatu učitelských sborů ZŠ a SŠ a možné intervence" na vybraných školách v LK

D1.1d. Vzdělávání je zpravidla realizováno jednotlivými školami v rámci DVPP či aktivit směřovaných ke zlepšení klima školy, v rámci projektu KAP LK II se uskutečňují pravidelná setkání s řediteli středních škol v Libereckém kraji

D1.1e. Pregraduální vzdělávání je v kompetenci vysokých škol a MŠMT, další příprava pedagogů zahrnuje DVPP v rámci jednotlivých škol (běžných i speciálních) i činnosti školních poradenských pracovišť. Je naplňováno i systematickým metodickým vedením Pedagogicko-psychologickými poradnami a Speciálně pedagogickými centry.

D1.1f. Je realizováno zpravidla v rámci aktivit škol např. projektové dny na školách, tématické dny, společné exkurze, DVPP pedagogických sborů, realizace programů primární prevence rizikového chování, aktivity v rámci projektu Kraje pro bezpečný internet, realizace projektu Technické univerzity Liberec "Kvalita sociálního klimatu učitelských sborů ZŠ a SŠ a možné intervence" na vybraných školách v LK, spolupráce škol s místními nevládními organizacemi dle potřeb nař. Člověk v tísni, zajištění bezplatného školního stravování pro děti, jejichž rodiče jsou v hmotné nouzi - projekt Potravinová pomoc dětem v Libereckém kraji, dotační program Libereckého kraje - Specifická primární prevence rizikového chování, v rámci projektu NAKAP LK II je realizována podaktivita "Platforma pro rovné příležitosti" v KA 6

D1.1g. Odborně zaměřené kurzy v rámci DVPP od externích poskytovatelů, supervize, realizace projektu Technické univerzity Liberec "Kvalita sociálního klimatu učitelských sborů ZŠ a SŠ a možné intervence" na vybraných školách v LK

D1.1h. Maximální podpora existence všech legislativních pozic školních poradenských pracovišť v koncepčních dokumentech regionálního školství, v rámci projektu NAKAP LK II KA 7 - tzv. "šablony", využívání aktivit v rámci projektů např. podpora pozice sociálního pracovníka Libereckých škol v rámci projektu Férové školy.

D1.2 Rovné příležitosti ke vzdělávání

+ 100,00% 0 0,00%

D1.2a. Podpora pracovišť PPP a SPC v celém kraji v rámci rozpočtu kraje

D1.2b. DVPP, podpora a metodické vedení škol PPP, SPC, nákup kompenzačních pomůcek v rámci rozpočtů škol, dotační program Libereckého kraje - Podpora kompenzačních pomůcek pro žáky s podpůrnými opatřeními

D1.2c. Podpora projektů z rozpočtu Libereckého kraje zaměřených na rozvoj potenciálu dětí a mládeže - IQ Landie, Technická univerzita v Liberci (Dětská univerzita). Organizace a realizace vědomostních soutěží v rámci projektu Libereckého kraje "Okresní a krajská kola vědomostních soutěží v Libereckém kraji v roce 2022" ve spolupráci se školami a školskými zařízeními pro zájmové vzdělávání a dalšími subjekty - Menza ČR, Severočeské muzeum Liberec, Technická univerzita v Liberci.

D1.2d. Síť školských koordinátorů primární prevence rizikového chování je tvořena krajským školským koordinátorem prevence (pracovník krajského úřadu, OŠMTS), metodiky prevence (PPP) a školními metodiky prevence. Tato oblast je naplňována aktivitami metodiků primární prevence v rámci školských poradenských pracovišť, školními metodiky prevence, pravidelným metodickým vedením, porady metodiků primární prevence vedené PPP, krajským školským koordinátorem, programy primární prevence externích poskytovatelů např. Maják, o.p.s., ADVAITA, z. ú., MOST K NADĚJI, Policie ČR a městská policie, projekt Kraje pro bezpečný internet realizovaný pod záštitou Asociace krajů ČR.

D1.2e. Aktivity kariérových poradců na jednotlivých školách i v rámci tématicky zaměřených programů PPP, podpora vertikálního i horizontálního propustnosti oborů SŠ, rozsáhlý Stipendijní program pro vybrané obory středních škol v LK (již 27 oborů), organizace kurzů v určených školách v kraji pro doplnění základního vzdělání, v rámci projektu NAKAP LK II naplňováno pomocí podaktivity "Harmonizační pobyt pro žáky SŠ" - KA 5

D1.2f. Podpora propustnosti oborů, organizace burz škol (Educa, burzy škol v České Lípě, Frýdlantu, Semilech...), spolupráce s Úřadem práce, aktivity kariérového poradenství ve školách, nabídka profesních kvalifikací dle zák. 179/2006 Sb.

D1.2g. Pozice a aktivity kariérových poradců v rámci školních poradenských pracovišť, organizace každoročních burz škol (Educa, Semily, Turnov), v rámci projektu NAKAP LK II naplňováno pomocí KA 5 - Kariérové poradenství pro učitele základních škol a KA 7 - tzv. "šablony" využití finančních prostředků na kariérového poradce ve střední škole

D1.3 Infrastruktura a vybavení vzdělávacích zařízení

+ 83,33% 0 16,67%

D1.3a.V rámci projektu NAKAP LK II naplňováno pomocí klíčové aktivity KA 2 - Podpora polytechnického vzdělávání, především nákupem investičního a neinvestičního majetku partnerům projektu, další investice do škol.

D1.3b.Zřízení a rozvoj Center odborného vzdělávání (v LK již 8), v rámci projektu NAKAP LK II naplňováno pomocí klíčové aktivity KA 2 - Podpora polytechnického vzdělávání, především nákupem investičního a neinvestičního majetku partnerům projektu a další investice např. pořízení vybavení v rámci programu Centra odborné přípravy pro Střední zdravotnickou školu a Střední odbornou školu, Česká Lípa ve výši 1,6 mil. Kč, pravidelné využívání zázemí a odborných učeben a dílen IQ Landie školami

D1.3c.Podpora vybavení škol, rozvoj distanční výuky (i zkušebně), pořízení digitálních pomůcek, notebooků, kamer, tabletů aj. z dotace Národního plánu obnovy, investice do vybavení v rámci rozpočtů školy, investice zřizovatelů, webové stránky škol, využívání různých forem reklamy a propagace školy

D1.3d.Dotační fond LK 4.1 - program volnočasových aktivit, trvalá spolupráce s neziskovými organizacemi v jednotlivých regionech, každoroční rozšiřování kapacit školních družin, klubů, DDM i ZUŠ dle potřeb a pravidel legislativy

D1.3e.Aktivity a investice jednotlivých zřizovatelů, za LK např. pořízení herních prvků u Dětského domova v Jablonném v Podještědí a v Dětském domově, Základní škole a Mateřské škole v Krompachu

D1.3f.V externích institucích není sledováno.

D1.4 Kvalita a efektivita vzdělávání

+ 100,00% 0 0,00%

D1.4a.Příprava Projektu NSK "UpSkilling", podpora a realizace profesních kvalifikací a úplných profesních kvalifikací v rámci zák. 179/2006 Sb. (v r. 2022 v LK 8 škol nabízejících přes 90 profesních kvalifikací

D1.4b.Výuka některých předmětů v cizím jazyce v Gymnáziu Dr. Randy Jablonce n.N., v rámci projektu KAP LK se uskutečňují pravidelná setkání s řediteli středních škol v Libereckém kraji

D1.4c.Realizováno v rámci ŠVP napříč vzdělávací soustavou, realizace tematicky zaměřených a preventivních programů v rámci škol i od externích poskytovatelů např. environmentální vzdělávání a vzdělávání pro udržitelný rozvoj (sít programů MRKEV), programy finanční gramotnosti, výuka komunikačních dovedností atd.

D1.4d.Realizace aktivit vedoucích ke zlepšování klimatu školy (burzy, projektové dny, tematické vzdělávání), v rámci projektu NAKAP LK II se konají metodická centra a platformy zaměřená na atraktivní výuky na ZŠ, využívání DVPP, podpora rozšiřování všech funkcí školních poradenských pracovišť, preventivní programy včetně dotačního programu LK Specifická primární prevence rizikového chování, využití školních vzdělávacích programů v rámci strategie a dlouhodobého plánování zaměření škol, využívání metod propagace školy

D1.4e.Budování center odborného vzdělávání - v LK již 8 COV a další investice do středních škol v r. 2022 např. pořízení vybavení v rámci programu Centra odborné přípravy pro Střední školu hospodářskou a lesnickou, Frýdlant za 2 mil., Stipendijní program LK pro vybrané obory středních škol včetně oborů technického zaměření, burzy škol, Educa, využívání odborného zázemí IQ Landie, realizace kurzů Dětské univerzity při TUL, v rámci projektu NAKAP LK II naplňováno pomocí klíčové aktivity KA 2 - Podpora polytechnického vzdělávání, především nákupem investičního a neinvestičního majetku partnerům projektu

D1.4f.Spolupráce s Úřadem práce, Stipendijní program LK pro vybrané obory středních škol (již 27 podporovaných oborů), činnost kariérových poradců na školách, spolupráce se zaměstnavateli a dalšími partnery (např. Hospodářská komora), uzavírání sektorových dohod, Podpora projektů zaměřených na vzdělávání mládeže v technických a přírodovědných oborech realizovaných IQL a TUL, dotační program Ministerstva zemědělství (centra odborné přípravy) pro zemědělské, lesnické a potravinářské obory k nákupu pomůcek, v rámci projektu NAKAP LK II naplňováno pomocí klíčové aktivity KA 2 - Podpora polytechnického vzdělávání, především nákupem investičního a neinvestičního majetku partnerům projektu

D1.4g.Tematické vzdělávání žáků škol v rámci školních vzdělávacích programů, realizace programů externích poskytovatelů ve školách, podpora jazykového vzdělávání a vzdělávání v informačních technologiích atd., Dětská univerzita při TUL, v rámci projektu KAP LK se uskutečňují pravidelná setkání s řediteli středních škol v LK

D1.4h.Realizace besed na školách v rámci kariérového poradenství

D1.4i.Realizace kurzů dalšího a celoživotního vzdělávání ve školách včetně profesních kvalifikací dle z. 179/2006 Sb., realizace hospodářské činnosti škol navázaná na obory škol a vykonávání odborné praxe (např. provozy autodílen, službové provozy atd.)

D1.4j.Projektové a tematické dny ve školách, burzy, vánoční aktivity, v r. 2022 podpora pozice sociálního pracovníka ve škole v rámci projektu Férové školy v Libererci, spolupráce škol s místními nevládními organizacemi dle potřeb nař. Člověk v tísni, spolupráce škol s místními nevládními organizacemi dle potřeb nař. Člověk v tísni, zajištění bezplatného školního stravování pro děti, jejichž rodiče jsou v hmotné nouzi - projekt Potravinová pomoc dětem v Libereckém kraji - školní rok 2022/2023 75 škol, porada vedoucích pracovníků OSPOD s řediteli dětských domovů

D1.4k.Realizace Stipendijního programu LK pro vybrané obory SŠ (27 oborů), sektorové dohody, využívání stáží odborných pedagogů v rámci DVPP

D1.4l.Pravidelné porady škol se zřizovateli včetně metodického vedení, výměna příkladů dobré praxe, propagace školy

D1.4m. Podpora neformálního vzdělávání prostřednictvím dotačního programu DF LK 4.1 - Podpora volnočasových aktivit, podporovány jsou například pobytové tábory, zájmové kroužky či celoroční činnost neziskových organizací, pracujících s dětmi a mládeží.

D1.4n.Příprava Projektu NSK "UpSkilling", podpora a realizace profesních kvalifikací a úplných profesních kvalifikací v rámci zák. 179/2006 Sb. (v r. 2021 v LK 8 škol nabízejících přes 90 profesních kvalifikací

D1.4o.Vlastní hodnocení škol a hodnocení Českou školní inspekcí je realizováno dle školského zákona, další hodnocení zejména v rámci vnitřní organizace škol, rozvoj a aplikace všech možností hodnocení ve školách i testování žáků ve zlomových bodech vzdělávání, OŠMTS dlouhodobě spravuje systém hodnocení škol zřizovaných LK

D1.4p.Prostřednictvím výročních zpráv škol, OŠMTS KÚ LK, kontrolní činnosti České školní inspekce, pravidelné analýzy v rámci dlouhodobých koncepčních dokumentů

Hodnoty indikátorů v roce 2022:

■ Podíl nekvalifikovaných pedagogů na celkovém počtu pedagogů na školách všech stupňů (MŠ, ZŠ, SŠ, VOŠ)	9 %
■ Podíl žáků základního vzdělávání individuálně integrovaných a ve speciálních třídách na celkovém počtu žáků základního vzdělávání	13 %
■ Počet speciálně pedagogických center	5 počet

■ Počet pedagogicko-psychologických poraden	4 počet
■ Podíl účastníků zájmového vzdělávání ve školských zařízeních na počtu žáků základního vzdělávání	46 %
■ Počet center odborného vzdělávání	8 počet
■ Počet středisek volného času	17 počet
■ Počet domů dětí a mládeže	16 počet
■ Počet žáků oborů odborného vzdělávání (SŠ)	12617 počet

D2 Zodpovědná péče o zdraví

Specifický cíl naplňován

88,24%

Souhrnné hodnocení aktivit k naplňování opatření:

Naplňováno	88,24%
Částečně naplňováno	0,00%
Nenaplňováno	5,88%

Čerpání finančních prostředků na specifický cíl:

LK	491 507 306,49 Kč
DF	1 448 920,66 Kč
EU	96 557 038,83 Kč

Slovní hodnocení naplňování jednotlivých opatření:

D2.1 Prevence a péče o zdraví

+ 83,33% 0 0,00%

Prostřednictvím dotačního titulu z DF LK č. 9.2. Podpora preventivních a léčebných projektů a č. 9.1. Podpora ozdravných a rekondičních pobytů pro zdravotně/ tělesně postižené občany byla naplňována všechna opatření kromě D2.1e. Opatření D2.1e. O sdílení informací, zkušeností a příkladů dobré praxe v oblasti prevence s podpory zdraví nebylo naplňováno z důvodu pandemie Covid-19.

D2.2 Lidé ve zdravotnictví

+ 100,00% 0 0,00%

Administrativní podpora při zajištění vzdělávání zdravotnických pracovníků. Finanční podpora ze strany LK na kurzy pro zdravotnické záchranáře FZS - TUL (D2.2a.). Podpora praktických lékařů při získávání akreditace pro vzdělávání lékařů. Administrativní podpora pro získávání rezidentů do ordinací (D2.2b.). Podpora praktických lékařů při získávání akreditace pro vzdělávání lékařů. Administrativní podpora pro získávání rezidentů do ordinací (D2.2c.). Naplňováno prostřednictvím dotačního titulu 9.4. Podpora primární péče (D2.2d). Je naplňováno ze strany nemocnic (D2.2e.). Prostřednictvím dotačního titulu 9.2. Podpora organizací (Vikýř Jablonec nad Nisou) zajišťujících podporu pro rodinné pečující (D2.2f.).

D2.3 Síť zdravotních služeb

+ 90,91% 0 0,00%

Metodické vedení starostů obcí a měst při realizaci výběrových řízení na poskytovatele zdravotních služeb před uzavřením smluv se zdravotními pojišťovnami (D2.3a.). Finanční podpora specializovaných zdravotnických zařízení - např. Ústav chirurgie ruky a plastické chirurgie Vysoké nad Jizerou (D2.3b.). Viz komentář u D2.3a. Podpora vzniku nových terénních služeb při výběrových řízeních na poskytovatele zdravotních služeb před uzavřením smluv se zdravotními pojišťovnami (D2.3d.). Zajištění úvěru pro financování první etapy modernizace KNL (D2.3e.). Hospicová lůžková péče je sociální službou a jako taková je podporována sociálním resortem (D2.3f.). Podpora sítě geriatrických ambulancí - např. EUC, MUDr. Kašparová (D2.3g.). Finanční podpora LK modernizace infrastruktury v některých páteřních nemocnicích - např. KNL, MMN, Česká Lípa (D2.3h.). Realizace projektů za účelem odstranění bariér u zdravotnických zařízení založených krajem - např. lávka v České Lípě (D2. 3i.). Podpora ZZS LK. Propojování zajištěno prostřednictvím Krajské koordinační skupiny pro duševní zdraví, spoluprací s neziskovou organizací FOKUS, návaznost na lůžka psychiatrických nemocnic (D2.3k.).

D2.4 Řízení zdravotních služeb

+ 81,82% 0 18,18%

Spolupráce LK s VZP na mapování sítě zdravotní sítě a vztahů - dostupnost praktických lékařů pro děti a dorost, primární péče atd. (D2.4a.). Nemocnice si realizují a hodnotí sami. Není nutné financování ze strany LK (D2.4b.). Jmenování krajských odborníků z oblasti chirurgie, onkologie a interny (D2.4c.). Komunikace a jednání o síti o poskytovatelů zdravotních služeb v LK s ředitelem regionální pobočky VZP (D2.4d.). Vzájemná spolupráce lékařů páteřních nemocnic (D2.4e.). Zprostředkování informací o péči o dítě v akutních stavech přes odkaz na webu kraje. Edukace obyvatel LK v prevenci v různých oblastech zdraví (D2.4g.). Probíhá v rámci jednání krajské koordinační skupiny pro duševní zdraví (D2.4h.). Finanční podpora výstavby CUM (centrum ústavní medicíny) v Liberci, kde budou využity nejnovější metody na urgentním příjmu (D2.4i.). Prostřednictvím spolupráce např. s neziskovou organizací FOKUS (D2.4j.). Pokračování projekt e-health v LK - sdílení informací a propojení ZZS a nemocnic (D2.4k.).

Hodnoty indikátorů v roce 2022:

■ Střední délka života (naděje dožití, dvouletý průměr) při narození: ženy	81,0168754802 počet
■ Střední délka života (naděje dožití, dvouletý průměr) při narození: muži	74,8801434104 počet
■ Průměrné procento pracovní neschopnosti	6,051 %
■ Počet lůžek akutní péče na 10 000 obyvatel	43,2 počet
■ Počet lůžek následné péče na 10 000 obyvatel	17,44 počet
■ Počet registrovaných poskytovatelů domácí péče v LK - odbornost všeobecná sestra	33 počet
■ Počet lůžek hospicové péče	28 počet
■ Počet porodnických a novorozeneckých oddělení se statutem BFH (Baby Friendly Hospital)	4 počet
■ Podíl poskytovatelů s uděleným certifikátem hodnocení kvality a bezpečí zdravotních služeb na celkovém počtu poskytovatelů	100 %

D3 Vstřícné a dostupné služby v sociální oblasti

Specifický cíl naplňován

78,26%

Souhrnné hodnocení aktivit k naplňování opatření:

Naplňováno	41,30%
Částečně naplňováno	36,96%
Nenaplňováno	0,00%

Čerpání finančních prostředků na specifický cíl:

LK	1 376 208 329,81 Kč
DF	1 137 600,00 Kč
EU	304 295 754,43 Kč

Slovní hodnocení naplňování jednotlivých opatření:

D3.1 Uživatelé služeb v sociální oblasti

+ 40,00% 0 60,00%

Souhlasná stanoviska pro projekty sociálních služeb - projekty IROP a Národního plánu obnovy; transformace pobytových služeb LK (nová výstavba), ...

D3.2 Poskytovatelé služeb v sociální oblasti

+ 55,56% 0 44,44%

Aktivity směřující k podpoře sociálních služeb byli v roce 2022 ze strany OSV - KÚ LK omezeni zejména na financování.

D3.3 Síť sociálních služeb

+ 90,91% 0 9,09%

Aktivity spojené s aktualizací Základní sítě sociálních služeb kraje probíhaly standardním způsobem, tj. každoročně dochází ke sběru potřebnosti z území, a to prostřednictvím komunikace s ORP (přes platformu komunitních plánovačů skrze Komunitní plánování).

D3.4 Řízení sociálních služeb

+ 88,89% 0 11,11%

Podpora komunitního plánování - příprava na rekonstrukci/rekonfiguraci sítě sociálních služeb

D3.5 Systém sociální ochrany a podpory



91,67%



8,33%

Podpora začleňování cílové skupiny národnostních menšin a cizinců je prováděna především každoročním vyhlášením programu 5.1 DF LK na podporu integrace národnostních menšin. V roce 2022 byla navýšena alokovaná částka tohoto programu. V roce v souvislosti válkou na Ukrajině byla v 1. března 2022 zahájena činnost Krajského asistenčního centra Libereckého kraje. V srpnu 2022 byla zahájena realizace projektu "Jsme s Vámi společně pro Ukrajinu. V rámci projektu vznikl v prostorách KACPU LK InfoPoint, který slouží pro Ukrajinské uprchlíky. V rámci tohoto stanoviště je předáváno základní poradenství. Zajištění dostupných sociálních bytů se ze strany Libereckého kraje nedaří nastartovat systémové řešení této otázky. Dílčí úspěchy ve sledovaném období lze zaznamenat v obcích Liberec, Velké Hamry, Ralsko, Česká Lípa a Jablonec nad Nisou. Podpora a nastavení spolupráce aktérů pracujících v sociálně vyloučených lokalitách na eliminaci sociálního vyloučení je plněna ve spolupráci různými subjekty a koordinována ze strany odboru sociálních věcí. Vzhledem k nedostatku financí je jejich činnost značně omezena. Liberecký kraj dlouhodobě spolupracuje při řešení sociálního vyloučení s Agenturou pro sociální začleňování (MMR ČR). V roce 2022 bylo uzavřeno memorandum o spolupráci s Technickou univerzitou v Liberci. Liberecký kraj dále na toto téma zřídil dvě platformy: Komisi Rady LK pro národnostní menšiny, cizince a sociální začleňování v rámci Regionální stálé konference LK byla ustanovena pracovní skupina - Sociální začleňování a zaměstnanost. Podpora prarodinných vazeb a opatření a souvisejících služeb: Podpora prarodinných opatření a souvisejících služeb je realizována prostřednictvím naplňování Strategického plánu rodinné politiky Libereckého kraje 2019-2023. Strategický plán se zaměřuje na 5 priorit: Subjekty rodinné politiky, Sledování rodinného a pracovního života, Podmínky pro rodiny, Institucionální zajištění rodinné politiky a Osvětová a informační činnost. V rámci monitoringu Akčního plánu rodinné politiky Libereckého kraje za rok 2022 bylo zhodnoceno, že aktivity plánované na daný rok byly plněny z velké části dle zadání. V rámci naplňování 5. priority Strategického plánu rodinné politiky Libereckého kraje s názvem Osvětová a informační činnost, byl na začátku roku 2022 spuštěn samostatný webový portál rodinné politiky a náhradní rodinné péče, který má za cíl zvýšit informovanost laické i odborné veřejnosti o prarodinných aktivitách, službách pro rodiny s dětmi v kraji a o náhradní rodinné péči. Od roku 2021 je pravidelně dvakrát ročně vydáván Libereckým krajem zpravodaj Rodinám, jehož cílem je osvěta o prarodinných aktivitách a o náhradní rodinné péči. V roce 2022 byla uspořádána pro odbornou veřejnost konference k rodinné politice na téma "Podpora rodinné politiky v praxi". Krajský plán vyrovnávání příležitostí pro osoby se zdravotním postižením je platný pro období 2021-2024. Tematické oblasti KPVP jsou: Oblast sociálních věcí, osvětová činnost, oblast zpřístupňování staveb, dopravy a informací, oblast školství, vzdělávání, oblast zdravotnictví a zdravotní péče, oblast kultury, volnočasových aktivit a zaměstnanosti. Monitoring Krajského plánu za rok 2022 proběhl v 11/2022 s těmito výsledky: z velké části byly plánované aktivity plněny podle zadání, u několika bylo plnění částečné, a to tam, kde nebyly podmínky pro stoprocentní plnění. Probíhalo informování veřejnosti o aktuálních tématech problematiky osob se zdravotním postižením na webu LK a sociálních sítích, LK byl opětovně partnerem projektu Česko svítí modře (podpora osob s PAS), probíhala spolupráce s neziskovými organizacemi: Amelie (psychosociální pomoc pro onkologicky nemocné), Tichý svět (organizace pro osoby se sluchovým postižením), TyfloCentrum (organizace pro osoby se zrakovým postižením), spolupráce s NRZP ČR a Poradnou NRZP. Za spolupráce NRZP a LK proběhla přednáška na téma prevence - očkování (jeho výhody, omezení, kolektivní imunita). D3.5h. Udržení a rozvoj sítě protidrogových služeb a protidrogové prevence na území kraje je hlavní prioritou Plánu protidrogové politiky v Libereckém kraji 2023-2027. Je zde nastaveno zajištění periodického navýšování financování ze strany LK. Primárně se přihlíží k aktuálním potřebám v území. Vše na základě nastaveného informačního toku. Síť protidrogových služeb je relativně stabilizována. Lze hovořit o síti minimální, která má co do typu služeb a dostupnosti péče v rámci území značné rezervy, proto je uvedeném plánu nastaveno navýšování financí, jako podpora rozvoje této sítě. Zástupci protidrogových služeb se velmi významně podílejí na realizaci politiky v oblasti závislostí a mají nezastupitelnou roli při naplňování jejích cílů. Jsou aktivními členy Protidrogové komise Rady Libereckého kraje, která je poradním orgánem Rady LK. Nově je zpracována Výroční zpráva v oblasti závislostí LK 2022. D3.5i. Síť služeb pro uživatele návykových látek, osoby se závislostním chováním, jejich rodinné příslušníky a osoby blízké tvoří tři neziskové organizace zajišťující sedm protidrogových programů - ambulantní poradenství, rezidenční léčbu, doléčovací program, dvě kontaktní centra a jedno detašované pracoviště, terénní program a služby ve vězení. Primární prevencí se zabývají dvě neziskové organizace, zaměřují se na programy ve školách, spolupracují s pedagogy, připravují pro ně semináře o aktualitách v oblasti rizikového chování. Odd. sociálních věcí KÚ v roce 2022 zrealizovalo 4 metodické porady pro sociální pracovníky obcí II. a III. typu, v programu byly projednány i aktuální informace z oblasti protidrogové politiky. Dále byl finančně podpořen nákup služeb v rámci IX. ročníku kampaně Společně proti kouření a seminář o užívání nikotinových sáčků a e-cigaret u dětí. D3.5g. - V roce 2022 byly uskutečněny 4 porady pro sociální pracovníky na obcích II. a III. typu a v rámci metodického vedení byly uspořádány 4 akreditované semináře. Dále jsou uskutečňovány metodické návštěvy na jednotlivých úřadech dle potřeby sociálních pracovníků či metodického orgánu. D3.5f. → Realizace 3. setkání u kulatého stolu s veřejnými opatrovníky a poskytovateli sociálních služeb pro osoby s duševním onemocněním a mentálním postižením (ve spolupráci s Fokusem Liberec o.p.s.). → Realizace 1. - 3. akreditovaného vzdělávacího programu cyklu OPATROVNICTVÍ PRO POKROČILÉ s lektorkou Mgr. Radkou Pešlovou (Kalis, s. r. o.) - TÉMATA (Opatrovnictví v praxi; Platnost a neplatnost právního jednání osoby s duševním onemocněním; Dluhy osob s duševním onemocněním). → Realizace 2 porad veřejných opatrovníků. → Metodické návštěvy na obcích.

Hodnoty indikátorů v roce 2022:

■ Počet uživatelů sociálních služeb podle druhu: pečovatelská služba	3772 počet
■ Počet uživatelů sociálních služeb podle druhu: odlehčovací služby	831 počet
■ Počet uživatelů sociálních služeb podle druhu: osobní asistence	481 počet
■ Počet uživatelů sociálních služeb podle druhu: sociálně aktivizační služby pro rodiny s dětmi	662 počet
■ Počet uživatelů sociálních služeb podle druhu: centra denních služeb	142 počet
■ Počet uživatelů sociálních služeb podle druhu: denní stacionáře	229 počet
■ Počet úvazků pracovníků v přímé péči podle jednotlivých druhů služeb: osobní asistence	117,93 počet
■ Počet úvazků pracovníků v přímé péči podle jednotlivých druhů služeb: pečovatelská služby	310,5 počet

■ Počet úvazků pracovníků v přímé péči podle jednotlivých druhů služeb: průvodcovské a předčitatelské služby	0,75 počet
■ Počet úvazků pracovníků v přímé péči podle jednotlivých druhů služeb: podpora samostatného bydlení	20,5 počet
■ Počet úvazků pracovníků v přímé péči podle jednotlivých druhů služeb: odlehčovací služby	54,82 počet
■ Počet úvazků pracovníků v přímé péči podle jednotlivých druhů služeb: centra denních služeb	45,01 počet
■ Počet úvazků pracovníků v přímé péči podle jednotlivých druhů služeb: denní stacionáře	44,03 počet
■ Počet úvazků pracovníků v přímé péči podle jednotlivých druhů služeb: týdenní stacionáře	22,79 počet
■ Počet úvazků pracovníků v přímé péči podle jednotlivých druhů služeb: domovy pro osoby se zdravotním postižením	251,51 počet
■ Počet úvazků pracovníků v přímé péči podle jednotlivých druhů služeb: domovy pro seniory	506,94 počet
■ Počet úvazků pracovníků v přímé péči podle jednotlivých druhů služeb: domovy se zvláštním režimem	478,62 počet
■ Počet úvazků pracovníků v přímé péči podle jednotlivých druhů služeb: chráněné bydlení	51,67 počet
■ Počet úvazků pracovníků v přímé péči podle jednotlivých druhů služeb: sociální služby poskytované ve zdravotnických zařízeních ústavní péče	5,53 počet
■ Počet pobytových zařízení v procesu transformace	4 počet
■ Celková suma finančních prostředků na spolufinancování sociálních služeb v síti kraje ze strany obcí	201 mil. Kč
■ Počet obcí, které podaly Rozvojový záměr kraji s požadavkem na navýšení kapacit do sítě kraje	11 počet
■ Počet lůžek pobytových zařízení sociálních služeb podle druhu: domovy pro seniory	1079 počet
■ Počet lůžek pobytových zařízení sociálních služeb podle druhu: domovy se zvláštním režimem	1152 počet
■ Počet lůžek pobytových zařízení sociálních služeb podle druhu: domovy pro osoby se zdravotním postižením	345 počet
■ Počet lůžek pobytových zařízení sociálních služeb podle druhu: azylové domy	223 počet
■ Počet lůžek pobytových zařízení sociálních služeb podle druhu: chráněné bydlení	136 počet
■ Počet lůžek pobytových zařízení sociálních služeb podle druhu: týdenní stacionáře	34 počet
■ Počet neuspokojených žádostí o poskytnutí sociální služby v jednotlivých zařízeních: domovy pro seniory	641 počet
■ Počet neuspokojených žádostí o poskytnutí sociální služby v jednotlivých zařízeních: domovy se zvláštním režimem	300 počet
■ Počet neuspokojených žádostí o poskytnutí sociální služby v jednotlivých zařízeních: domovy pro osoby se zdravotním postižením	22 počet
■ Počet neuspokojených žádostí o poskytnutí sociální služby v jednotlivých zařízeních: azylové domy	219 počet
■ Počet neuspokojených žádostí o poskytnutí sociální služby v jednotlivých zařízeních: chráněné bydlení	57 počet
■ Počet ORP, které plánují za celé své správní území	11 počet
■ Počet dětí s trvalým pobytem v Libereckém kraji, které opustí dětské domovy a odejdou do náhradní rodinné péče zprostředkované Krajským úřadem Libereckého kraje	18 počet
■ Počet dětí s trvalým pobytem v Libereckém kraji, které odejdou do náhradní rodinné péče zprostředkované Krajským úřadem Libereckého kraje z pěstounské péče na přechodnou dobu	17 počet

■ Počet žadatelů o náhradní rodinnou péči (pěstounská péče, pěstounská péče na přechodnou dobu, osvojení)	42 počet
■ Počet uzavřených lokálních partnerství ve spolupráci s Agenturou pro sociální začleňování	9 počet
■ Počet návazných služeb podporujících národnostní menšiny a cizince na území Libereckého kraje	50 počet
■ Počet protidrogových služeb na území Libereckého kraje	6 počet
■ Počet sociálně vyloučených lokalit	118 počet
■ Počet obyvatel žijících v sociálně vyloučených lokalitách	5065 počet

D4 Bezpečné místo pro život

Specifický cíl naplňován

88,89%

Souhrnné hodnocení aktivit k naplňování opatření:

Naplňováno	77,78%
Částečně naplňováno	11,11%
Nenaplňováno	11,11%

Čerpání finančních prostředků na specifický cíl:

LK	28 646 861,72 Kč
DF	15 562 186,61 Kč
EU	64 559 075,99 Kč

Slovní hodnocení naplňování jednotlivých opatření:

D4.1 Kriminální a patologické jevy

+ 85,71% 0 0,00%

Liberecký kraj zaujímá dlouhodobě ve srovnání s ostatními kraji první příčky, přesto není adekvátně zohledněn vyšším počtem státních policistů jak v aktuálním, tak i plánovaném počtu. Nejsou zde zastoupeny ani samostatné expozitury národních centrální, i když je území zatíženo významnými kriminogenními faktory (věznice, příhraniční poloha, tranzit). Podpora vzniku samostatných specializovaných útvarů a pracovišť Policie České republiky a Podpora vzniku samostatného krajského soudu pro Liberecký kraj je v Konceptu prevence kriminality Libereckého kraje na období 2023–2028 uvedeno jako jeden ze specifických cílů. Provoz nového moderního kamerového systému byl spuštěn ke konci roku 2021. V rámci jeho rozvoje se v roce 2022 podařilo zapojit do Centrální automatické kontroly vozidel (CAKV) další zařízení, resp. průjezdné radary, které mají nainstalovanou kameru s funkcí čtení registrační značky a jsou umístěny na území měst a obcí Libereckého kraje. Službou kriminální policie a vyšetřování byly také vytipovány zájmové kamery v jednotlivých městech a obcích. Z důvodu zajištění přenosu dat z těchto radarů do CAKV byl pořízen další koncentrátor (server), který je umístěn na Krajském ředitelství policie Libereckého kraje v areálu Pastýřská. Zde jsou koncentrována data z jednotlivých kamer a následně jsou odesílána do CAKV. Na tomto projektu se Liberecký kraj od počátku finančně podílí. Na základě podepsaného memoranda a dodatku memoranda se Liberecký kraj zavázal k další finanční podpoře související s jeho provozem. Data o kriminalitě kraj získává především od KŘ PLK. K informování obyvatel je využíván Portál krizového řízení LK, ten je také stále zdokonalován, aby vyhovoval současným technickým požadavkům. Své kamerové systémy budují a rozšiřují i města a obce. Liberecký kraj i policie s nimi v této oblasti spolupracují. Obce mohou využít i dotační program ministerstva vnitra - Program prevence kriminality na místní úrovni (PPK MV). Primární prevence na školách je řešena odborem školství, mládeže, tělovýchovy a sportu. Finanční prostředky jsou poskytovány i z Dotačního fondu Libereckého kraje. Na preventivních projektech spolupracuje kraj s KŘ PLK. V současné době je prioritou boj s cyberkriminalitou. Mezi rokem 2021 a 2022 evidujeme v LK nárůst o 63%. I v této oblasti nabízí kraj obcím finanční podporu v podobě dotačního fondu, programu 1.4 - Prevence kriminality. Dále kraj pokračuje i v aktivitách celorepublikového projektu "Kraje pro bezpečný internet". Podpora činnosti asistentů prevence kriminality spočívá v pomoci obcím s podáním žádosti o dotaci z PPK MV, dále je možnost financování z úřadu práce a nově i dotačního programu na podporu adaptace a integrace osob s dočasnou ochranou z Ukrajiny. Liberecký kraj každoročně vyhláší v rámci Dotačního fondu LK program 5.1 „Podpora integrace národnostních menšin a cizinců“, jehož součástí jsou i aktivity a prevence xenofobního chování. Krajský koordinátor pro záležitosti národnostních menšin a cizinců úzce spolupracuje se stýčnou důstojnicí pro menšiny KŘ LK Policie ČR. Ta je zároveň členkou komise Rady LK pro národnostní menšiny, cizince a sociální začleňování. KÚ LK v roce 2023 zřídil pozici krajského koordinátora pro adaptaci a integraci držitelů dočasné ochrany (ukrajinští uprchlíci). Aktivity zaměřené na prevenci xenofobního chování jsou taktéž součástí Strategických plánů sociálního začleňování obcí, které spolupracují s Agenturou pro sociální začleňování (MMR – odbor sociálního začleňování). Jedná se o: Liberec, Nový Bor, Ralsko, Velké Hamry, Frýdlatsko). V oblasti prevence kriminality působí na kraji Pracovní skupina prevence kriminality, má podpůrnou a koordinační roli.

D4.2 Krizové řízení

+ 100,00% 0 0,00%

Naplňování je prostřednictvím Krizového fondu LK a podpora HZS LK přímo z rozpočtu LK. Systém spojení a komunikace mezi složkami IZS je na standardní úrovni. Komunikace s obcemi je především na úrovni ORP- obec. Informování obyvatelstva je prostřednictvím Portálu krizového řízení LK, informačních systémů ORP a obcí (výstražné povodňové systémy, webové stránky obcí apod.). Spolupráce dobrovolnických organizací se složkami IZS je zastřešována především platformou HZS LK "Panel".

D4.3 Přípravenost obyvatel na mimořádné a krizové situace

+ 83,33% 0 0,00%

Podpora kvalitního fungování systémů na informování obyvatel pro případ mimořádných a krizových situací je zajišťována např. průběžnou realizací upgradů informačního systému "Portál krizového řízení LK" k zajištění jeho trvalé funkčnosti. Informace obyvatelstvu k chování a činnostem při mimořádných a krizových situacích je poskytována např. Portálem krizového řízení LK, na webových stránkách kraje a obcí. Podpora aktivit v oblasti zvýšení připravenosti obcí na řešení mimořádných a krizových situací je prováděna finanční podporou projektů - dotací jednotkám PO obcí. Organizování akcí pro veřejnost ze strany obcí a složek IZS např. Dny IZS aj. Podpora jednotné výuky témat ochrany obyvatelstva ve školách je zajišťována např. návštěvou pracovníků Územních odborů HZS LK ve školách (MŠ, ZŠ, SŠ). Školení pedagogických pracovníků a pracovníků ve veřejných službách v oblasti ochrany obyvatel a majetku v r. 2022 neproběhlo z důvodu řešení uprchlické krize v souvislosti s válkou na Ukrajině, je naplánováno na 1. pololetí r. 2023.

Hodnoty indikátorů v roce 2022:

■ Index kriminality (počet trestných činů na 10 tisíc obyvatel)	190,8 index
■ Počet trestných činů na 1 policistu	6,9 počet
■ Počet policistů na 10 tisíc obyvatel	27,5 počet
■ Počet kamerových bodů s využitím automatické kontroly vozidel	44 počet

■ Počet zásahů jednotek integrovaného záchranného systému požární ochrany v součinnosti s PČR, nebo ZZS (případně oběma složkami současně)	4644 počet
■ Počet zásahů jednotek požární ochrany	7339 počet
■ Počet výjezdů ZZS LK	69732 počet
■ Počet realizovaných projektů na obměnu, opravu a doplnění techniky výstroje a materiálu	170 počet
■ Počet zařízení sledovaných v rámci prevence závažných havárií	7 počet
■ Výše uchráněných škod na majetku	1057160 tis. Kč
■ Počet usmrcených osob v důsledku mimořádných událostí a havárií	252 počet
■ Počet zraněných osob v důsledku mimořádných událostí a havárií	1557 počet

E1 Otevřená správa a rozvoj území

Specifický cíl naplňován

97,78%

Souhrnné hodnocení aktivit k naplňování opatření:

Naplňováno	80,00%
Částečně naplňováno	17,78%
Nenaplňováno	2,22%

Čerpání finančních prostředků na specifický cíl:

LK	437 709 787,61 Kč
DF	12 058 299,35 Kč
EU	422 640,61 Kč

Slovní hodnocení naplňování jednotlivých opatření:

E1.1 Všestranná spolupráce

+ 100,00% 0 0,00%

Spolupráce LK se zahraničními regiony, Euroregionem Nisa, Agenturou regionálního rozvoje, ministerstvy, velvyslanectvími a zastupujícími úřady cizích států pro ČR, v roce 2022 měla ČR předsednictví v Radě EU, proto úzce spolupracovala e zastoupením LK v Bruselu, Svazem obcí ČR a Evropským výborem regionů při pořádání zasedání COTER, CORLEAP atd. Liberecký kraj spolupracuje s tlumočnickými agenturami a tlumočnickými, protože jazyková vybavenost aktérů spolupráce co se týče odborných jednání a konferencí není dostatečná. Liberecký kraj se v roce 2022 prezentoval v rámci předsednictví ČR v Eum, kdy pořádal presstrip pro žurnalisty ze zemí EU. Liberecký kraj je i v roce 2022 zakládajícím členem ESÚS NOVUM. Podpora spolupráce mezi obcemi probíhá pomocí dotačního fondu - Program obnovy venkova, podporou Místních akčních skupin. Činnost místních akčních skupin je podporována každoročním příspěvkem Libereckého kraje a v roce 2022 byla ve spolupráci s krajem vydána publikace Místní akční skupiny a rozvoj venkova v Libereckém kraji 2014-2021. Podpora spolupráce subjektů a výměny zkušeností probíhá i prostřednictvím různých platforem v rámci projektu Smart Akcelerátor Libereckého kraje či Regionální stálá konference Libereckého kraje.

E1.2 Vyvážený rozvoj území

+ 92,31% 0 0,00%

V roce 2022 byla pořizována dílčí Aktualizace Zásad územního rozvoje Libereckého kraje č. 2. O pořízení této aktualizace rozhodlo zastupitelstvo kraje v dubnu 2022.

Rozvoj specifických území je podporován mj. prostřednictvím zpracování studií pro hospodářsky a sociálně ohrožená území v Libereckém kraji, kdy v roce 2022 byla zpracována studie pro Frýdlantsko a začaly práce na studii pro Tanvaldsko. Metodickou pomoc tvorby rozvojových dokumentů zajišťuje oddělení rozvojových koncepcí KÚ LK. V rámci Databáze strategií ČR lze sledovat provázanos dokumentů v území. Každoročně je zpracováván Monitoring SRLK 2021 - 2027 jako hodnocení naplňování základního strategického dokumentu Libereckého kraje a je předkládán Radě Libereckého kraje a Zastupitelstvu Libereckého kraje ke schválení. Veřejnost je zapojována do projednávání koncepčních dokumentů.

Poradenství v oblasti dotačních příležitostí je prováděno v rámci zveřejňování výzev Regionální stálou konferencí. Pomocí formuláře na stránkách KÚLK je možné požádat o dotační poradenství k libovolnému projektu.

Elektronický příjem žádostí o dotaci probíhá přes VFP a dochází k jeho modernizaci v rámci aktivit koncepce Chytřejší kraj pro Liberecký kraj.

E1.3 Chytrá správa území

+ 100,00% 0 0,00%

Liberecký kraj má zpracovanou koncepci Chytřejší kraj pro Liberecký kraj a na ni navazující akční plán, jehož cílem je zavádění chytrých a inovativních řešení ve veřejné správě. V roce 2022 došlo například k rozšíření elektronizace procesů v rámci krajského úřadu. Komunikaci s veřejností má na starost oddělení tiskové a vnějších vztahů. Liberecký kraj vydává každoroční ročenku o činnosti LK. V rámci vesnice roku jsou podporovány obecní kroniky.

V rámci Krajského úřadu Libereckého kraje je zřízena pracovní skupina PRLKTeam, pomocí které dochází ke komunikaci napříč úřadem ve věci koncepčních a strategických dokumentů.

Zástupci obcí jsou v rámci přenesené působnosti informováni Správním odborem KÚ LK a formou speciálních školení. Harmonogram výzev dotačních titulů pravidelně zveřejňuje sekretariát Regionální stálé konference LK. Dotační poradenství funguje na odboru regionálního rozvoje a rozvoje venkova pomocí on-line formuláře na webových stránkách kraje.

Z pohledu krajského úřadu je zvyšování kvalifikace a kompetence pracovníků ve veřejné správě nepřetržitý proces, který spočívá v průběžném vzdělávání v souladu se stanoveným plánem vzdělávání. V roce 2022 se zaměstnanci KÚ LK celkově proškolili v rozsahu 1.714 dní. Zaměstnanci jsou proškoleni především v agendách, u kterých došlo k výrazným změnám. Zaměření jednotlivých školení zohlednilo využívání nových technologií pro výkon agend. Některé agendy přešly do plně nebo částečně elektronické formy a s tím bylo spojeno proškolení.

Vybavení pracovišť bylo obnovováno s ohledem na potřeby a zároveň bylo vybaveno novějšími technologiemi jak pro zajištění BOZP, tak pro výkon některých agend. Pracoviště krajského úřadu jsou bezbariérová.

Liberecký kraj hledá při zadávání veřejných zakázek nejlepší možnosti jak efektivně a transparentně vydávat veřejné prostředky. V roce 2022 se opět uskutečnila akce „Meet the buyer“, kde byli potenciální zájemci o veřejné zakázky informováni o plánovaných veřejných zakázkách Libereckého kraje. Nově se této akce také účastnil další významný veřejný zadavatel, a to Krajská nemocnice Liberec, a.s. Tento krok, kdy se spojí dva velcí zadavatelé a prezentují své plánované aktivity, byl od dodavatelů hodnocen velmi pozitivně. Liberecký kraj dále uveřejňuje veřejné zakázky s předpokládanou hodnotou 200.000 Kč bez DPH a vyšší na profilu zadavatele. Uveřejňuje na profilu zadavatele i smlouvy, i když jsou uveřejněny v registru smluv. U veřejných zakázek malého rozsahu postupuje analogicky jako u veřejných zakázek zadávaných podle zákona č. 134/2016 Sb., o zadávání veřejných zakázek. Pro podporu malých a středních podniků byla na profilu zadavatele Libereckého kraje zřízena funkcionalita, která pomáhá oslovit dodavatele z Libereckého kraje při vyhlášení veřejných zakázek malého rozsahu. Dodavatelé, kteří jsou zaregistrováni na profilu zadavatele, tak vždy obdrží informace o vyhlášené veřejné zakázce Libereckého kraje z jejich oboru podnikání. Pro podporu strategického a udržitelného nakupování jsou využívány dynamické nákupní systémy, do kterých se dodavatelé mohou hlásit po celou dobu jejich trvání a před zahájením zadávacích řízení některých veřejných zakázek jsou realizovány předběžně tržní konzultace. Liberecký kraj i jeho příspěvkové organizace se snaží vždy u každé veřejné zakázce zohlednit co nejvíce sociálně a environmentálně odpovědných aspektů a hledat možnosti inovací.

Za svoji činnost obdržel Liberecký kraj cenu INOVÁTOR roku 2022 v oblasti veřejných zakázek v České republice. Cena byla mimo jiné udělena za aktivní činnost na svém území – poradenství a edukaci měst a obcí. Za stabilní a kompaktní tým, který se mezioborově vzdělává. Za zadávání odpovědných, environmentálních a inovativních veřejných zakázek. Za budování vztahů s dodavateli formou akcí MEET THE BUYER a za nastartování sdílení poznatků a znalostí napříč ČR na úrovni krajů. Intenzivně komunikujeme a sdílíme informace jak s dotčenými institucemi, tak směrem k veřejnosti. Využíváme k tomu všechny dostupné komunikační nástroje, technologie a platformy. Práci státní správy a samosprávy kontinuálně a pravidelně prezentujeme pomocí vhodných nosičů různých typů k rozdílným příjemcům sdělení.

E1.4 Občanská společnost

+ 100,00% 0 0,00%

V rámci spolupráce všech sektorů jsme podpořili konkrétní akce - např. Týdny pro neziskový sektor, Krajský Den Země, Pomáhat je radost, Brownfield trip, Má vlast cestami proměn, Fresh festival, Evropský týden mobility, Krajské dožínky, Hravě jak žít zdravě, Děkujeme – společenský večer pro neziskové organizace a jejich partnery, apod. Mezioborová spolupráce, s vazbou na venkov, probíhá v rámci projektu Liberecký kraj sobě – www.lksobe.cz. Podpora veřejně prospěšných aktivit, vytváření podmínek pro aktivní zapojení obyvatel a osvětových programů je poskytována hlavně prostřednictvím konkrétních dotačních programů. Jak konkrétně kraj podporuje občany/veřejnost k jejich zapojení do dění? Prostřednictvím aktivní participace - aktivity dotačního programu 2.6 na podporu místní Agendy 21, zapojování veřejnosti do plánování – např. Ideathon 2022 nebo tvorba Strategie rozvoje kultury, kulturního dědictví a kulturních a kreativních odvětví, jsou součástí poradních skupin, komisí, pracovních skupin, výborů zastupitelstva, komisí. Dále prostřednictvím pasivní participace – infomateriály pro veřejnost (např. plakáty, letáky, brožury, osvětová videa, podcasty a blogy - např. LK sobě, informační a osvětové kampaně, tiskové konference, tisk, FB, instagram, X, weby, úřední deska, rádio, vlastní magazín LK, youtube kanál. Prostřednictvím jednotného kontaktního místa – koordinátor pro neziskový sektor a místní Agendu 21 - poskytujeme konzultace a poradenství jednotlivým NNO, ale také místním akčním skupinám i příspěvkovým organizacím, školám i podnikatelům. Pro prezentaci jejich aktivit využíváme při vhodných příležitostech všechny možnosti Libereckého kraje, nejvíce www, fb. Podpořili jsme a spolupracujeme s ADRA – dobrovolnickým centrem Libereckého kraje, s Asociací nestátních neziskových organizací LK. Všechny aktivity jsou rámovány programem Zdravý Liberecký kraj v rámci členství LK v Národní síti Zdravých obcí, měst a regionů, mezioborové partnerství pak naplňuje kritéria místní Agendy 21 (MA21). Místní Agenda 21 je oficiální metoda řízení kvality ve veřejné správě a je založena právě na spolupráci veřejné správy, neziskového a podnikatelského sektoru. Všem sektorům k prezentaci jejich činnosti a aktivit slouží web Zdravý Liberecký kraj, web Nestátní neziskové organizace a facebook Zdravý Liberecký kraj.

Hodnoty indikátorů v roce 2022:

■ Podíl obcí spolupracujících v rámci MAS z celkového počtu obcí	98,1 %
■ Počet funkčních místních akčních skupin	9 počet
■ Podíl obcí zapojených v rámci Euroregionu Nisa na celkovém počtu obcí	53,5 %
■ Počet mezinárodních partnerství měst, obcí a regionů Libereckého kraje	5 počet
■ Podíl území splňujícího kritéria pro zařazení do HSO z celkové hodnoty kraje: počet obyvatel	4,95 %
■ Podíl území splňujícího kritéria pro zařazení do HSO z celkové hodnoty kraje: počet obcí	9,3 %

Podíl území splňujícího kritéria pro zařazení do HSO z celkové hodnoty kraje: rozloha	14,16 %
Podíl obcí, pro které úřad územního plánování pořídil ÚAP, na celkovém počtu obcí	65 %
Podíl obcí, které pořídily a vydaly územní plán, na celkovém počtu obcí	85 %
Podíl obcí s územním plánem ve strojově čitelném formátu ve standardu MMR	0 %
Počet obcí registrovaných v databázi RAP	118 počet
Počet registrovaných NNO v Libereckém kraji (spolky a pobočné spolky)	5685 počet
Podíl obcí Libereckého kraje zapojených do Národní sítě Zdravých měst na celkovém počtu obcí	3 %
Podíl obcí Libereckého kraje realizujících MA 21 na celkovém počtu obcí	2,8 %

E2 Města pro život

Specifický cíl naplňován

46,43%

Souhrnné hodnocení aktivit k naplňování opatření:

Naplňováno	32,14%
Částečně naplňováno	14,29%
Nenaplňováno	0,00%

Čerpání finančních prostředků na specifický cíl:

LK	2 763 935,30 Kč
DF	2 763 935,30 Kč
EU	5 192 421,96 Kč

Slovní hodnocení naplňování jednotlivých opatření:

E2.1 Bydlení

+ 0,00% 0 100,00%

Oblast bydlení není v kompetencích Libereckého kraje a je realizována na úrovni města a obcí, které mají možnost získat dotační prostředky z národní úrovně.

E2.2 Prostředí ve městech

+ 69,23% 0 30,77%

Příprava měst na zmírnění dopadů klimatické změny je podporována prostřednictvím informačních seminářů, metodické podpory krajiných architektů a inženýrů a v rámci Dotačního fondu LK - program č. Program 8.6 Podpora retence vody v krajině a adaptace sídel na změnu klimatu.

V Libereckém kraji zasedá komise architektů, vyjadřující se ke stavbám Libereckého kraje.

Spousta aktivit je v kompetenci měst a mimo kompetence Libereckého kraje.

Liberecký kraj a Agentura regionálního rozvoje spravuje databázi brownfields.

Chytrá řešení jsou podporována v rámci Akčního plánu ke koncepci Chytřejší Liberecký kraj.

E2.3 Rozvoj měst a veřejné služby

+ 57,14% 0 42,86%

V roce 2021 byla schválena Strategie sociálního začleňování Libereckého kraje 2021+. Odbor sociálních věcí připravuje projektový záměr "Podpora sociálního začleňování v Libereckém kraji: Krajský tým pro koordinaci a metodickou podporu sociálního začleňování".

Kapacita a kvalita poskytovaných veřejných služeb ve městech je v rámci kraje řešena v jednotlivých resortech a v tomto opatření patří do gesce jednotlivých měst. Podpora rozvoje občanské společnosti a její zapojování do komunitního rozvoje obcí a měst je finanční - prostřednictvím dotačního fondu LK a metodická - prostřednictvím koordinátora pro neziskový sektor, místní Agendu 21 a program Zdravý LK.

Hodnoty indikátorů v roce 2022:

Intenzita bytové výstavby (počet dokončených bytů na 1 000 obyvatel)	2,33 počet
Podíl městského obyvatelstva na celkovém počtu obyvatel	76,8 %
Počet cestujících přepravených MHD	32,2 mil. Osob
Migrační saldo městských obcí na 1 000 obyvatel	29,79 ‰
Intenzita podnikatelské aktivity ve městech (počet ekonomických subjektů na 1 000 obyvatel)	256,501784803672 počet

E3 Sebevědomý venkov

Specifický cíl naplňován

75,00%

Souhrnné hodnocení aktivit k naplňování opatření:

Naplňováno	60,71%
Částečně naplňováno	14,29%
Nenaplňováno	0,00%

Čerpání finančních prostředků na specifický cíl:

LK	1 248 140,47 Kč
DF	1 248 140,47 Kč
EU	5 911 196,87 Kč

Slovní hodnocení naplňování jednotlivých opatření:

E3.1 Veřejná infrastruktura a služby na venkově**+ 70,59%** **0 29,41%**

I v roce 2022 pokračovala podpora vesnických prodejen v rámci programu OBCHŮDEK 2021+. Rozvoj infrastruktury na venkově byl podpořena z dotačních titulů Program obnovy venkova a Program Podpora regionálních výrobků, výrobců a tradičních řemesel. V roce 2022 se uskutečnila i soutěž Vesnice roku, jejíž vítěz byl finančně podpořen na financování vlastních rozvojových projektů. Obslužnost venkovských obcí prostředky veřejné dopravy je zohledněna Standardy IDOL.

výstavba a obnova vodohospodářské infrastruktury v Libereckém kraji v souvislosti se zajištěním zásobování pitnou vodou v oblasti ovlivněné těžbou v povrchovém hnědouhelném dole Turów je od roku 2022 zajišťována pomocí fondu Turów Libereckého kraje. Některé aktivity nejsou v kompetenci Libereckého kraje ale v kompetenci obcí.

E3.2 Lidé na venkově**+ 60,00%** **0 40,00%**

Aktivity jsou podporovány z dotačních titulů č. 2.5 - Program Podpora regionálních výrobků, výrobců a tradičních řemesel a 2.6 - Program Podpora místní Agendy 21. Podpora společenského a spolkového života probíhá zejména v rámci jednotlivých obcí. V roce 2022 byla znovu pořádána soutěž Vesnice roku, kde se výhercem v Libereckém kraji stala obec Poniklá. Podpora aktivního občanského života a posilování sounáležitosti s místem vlastního života je finanční - prostřednictvím programů dotačního fondu LK a metodická - prostřednictvím koordinátora pro neziskový sektor, místní Agendu 21 a program Zdravý LK.

E3.3 Správa venkovského území**+ 100,00%** **0 0,00%**

Liberecký kraje podporuje činnost místních akčních skupin každoročním příspěvkem Libereckého kraje a v roce 2022 byla ve spolupráci s krajem vydána publikace Místní akční skupiny a rozvoj venkova v Libereckém kraji 2014-2021. Rozvoj venkova je podporován také prostřednictvím zpracování studií pro hospodářsky a sociálně ohrožená území v Libereckém kraji, kdy v roce 2022 byla zpracována studie pro Frýdlantsko a začaly práce na studii pro Tanvaldsko. Do zpracování těchto studií byly zahrnuti zástupci obcí a jejich sdružení. Jednou z aktivit vedoucích k zachování či obnovení specifické atmosféry venkova je podpora obcí v rámci soutěže Vesnice roku, kterou v Libereckém kraji v roce 2022 vyhrála obec Poniklá.

Regionální stálá konference pořádá pro obce semináře za účelem poskytování nových informací o možnostech jejich dalšího rozvoje. V roce 2022 proběhl pro obce mimo jiné seminář o komunitní energetice.

Hodnoty indikátorů v roce 2022:

■ Intenzita podnikatelské aktivity ve venkovských obcích (počet ekonomických subjektů na 1 000 obyvatel)	258,063375613205 počet
■ Migrační saldo venkovských obcí na 1 000 obyvatel	6,8 ‰
■ Podíl venkovské populace na celkové populaci území	24,9 ‰
■ Podíl venkovských obcí s platným územním plánem na celkovém počtu venkovských obcí	84,62 ‰
■ Počet obcí zapojených do Programu obnovy venkova Libereckého kraje	76 počet
■ Počet obcí přihlášených do soutěže Vesnice roku v Libereckém kraji	12 počet

F1 Zdravé životní prostředí

Specifický cíl naplňován

92,59%

Souhrnné hodnocení aktivit k naplňování opatření:

Naplňováno	59,26%
Částečně naplňováno	33,33%
Nenaplňováno	0,00%

Čerpání finančních prostředků na specifický cíl:

LK	75 337 065,71 Kč
DF	3 414 442,88 Kč
EU	166 250 850,31 Kč

Slovní hodnocení naplňování jednotlivých opatření:

F1.1 Řešení negativních vlivů na životní prostředí

+ 89,47% 0 10,53%

Usměrňování výstavby v rámci tvorby a schvalování územních plánů obcí a ZÚR LK.

Úspora zdrojů prostřednictvím náhrady druhotnými surovinami není doposud sledována, problematika bude řešena v návaznosti na zpracování studie k využití druhotných surovin.

V rámci projektové přípravy cyklotras a cyklostezek je akceptován požadavek na vytváření zpevněných ploch s povrchem propustným pro vodu. Zapojení obyvatel do praktické ochrany přírody a dalších akcí ke zlepšování životního prostředí v kraji je významnou součástí Koncepce EVVO LK 2021 - 2030. Vlastní činnost je realizována prostřednictvím příspěvkových organizací LK a neziskovými organizacemi za finanční podpory LK (Dotační fond LK, Kalendář akcí resortu ŽPZ LK). Začlenění EVVO do školních vzdělávacích programů je realizováno vedle činnosti krajských příspěvkových organizací (STŘEVLIK, DIVIZNA) prostřednictvím dlouhodobého projektu Strategické partnerství LK v oblasti EVVO - projektu, realizovaného od roku 2022, který má zásadní dopad na rozvoj funkční sítě poskytovatelů služeb v oblasti EVVO. Programy EVVO v oblasti adaptace a mitigace klimatické změny jsou realizovány také krajskými p.o. (STŘEVLIK, DIVIZNA) a v rámci projektu Strategické partnerství LK v oblasti EVVO dalšími 6 organizacemi. Činnost Komise RLK pro adaptaci na změnu klimatu. Činnost koordinátora Akčního plánu na změnu klimatu v podmínkách Libereckého kraje.

F1.2 Řešení negativních vlivů na životní prostředí

+ 100,00% 0 0,00%

V roce 2022 probíhaly demolice objektů v bývalém vojenském prostoru Ralsko (realizováno prostřednictvím Krajské správy silnic LK). Od roku 2021 se pravidelně konají jednání Komise RK Revitalizace Ralska, jejímž cílem je iniciovat aktivity na podporu revitalizace a rozvoje bývalého vojenského prostoru Ralsko. Liberecký kraj pomocí portálu investujpodjedstem.cz spravuje databázi brownfields a greenfields Libereckého kraje.

V roce 2022 probíhalo zpracování hlukových map v Libereckém kraji, na jejichž základě bude v roce 2023 následovat vypracování Akčního plánu v této oblasti.

Hodnoty indikátorů v roce 2022:

■ Počet aktivních poskytovatelů služeb v oblasti EVVO v LK	25 počet
■ Počet environmentálně osvětových akcí pro veřejnost realizovaných za podpory LK	30 ks
■ Počet základních a středních škol v síti M.R.K.E.V. (ke konci roku na území LK)	60 počet
■ Počet mateřských škol v síti MRKVIČKA (ke konci roku na úz. LK)	86 počet
■ Podíl zastavěné plochy brownfields na celkové zastavěné ploše	0,0218 %

F2 Respektovaná příroda a krajina

Specifický cíl naplňován

100,00%

Souhrnné hodnocení aktivit k naplňování opatření:

Naplňováno	23,53%
Částečně naplňováno	76,47%
Nenaplňováno	0,00%

Čerpání finančních prostředků na specifický cíl:

LK	111 413 707,91 Kč
DF	10 709 932,18 Kč
EU	59 394 997,28 Kč

Slovní hodnocení naplňování jednotlivých opatření:

F2.1 Respektovaná příroda a krajina

+ 100,00% 0 0,00%

Podpora konkrétních opatření v oblasti ochrany přírody a zadržování vody v krajině v rámci dotačních programů LK (8.2, 8.6), realizace vlastních projektů v oblasti ochrany přírody a protipovodňových opatření, řešeno v rámci tvorby a schvalování územních plánů obcí a v rámci konkrétních správních řízení

Hodnoty indikátorů v roce 2022:

■ Podíl rozlohy chráněných území na rozloze kraje: národní parky, CHKO, maloplošná chráněná území	31 %
■ Podíl rozlohy chráněných území na rozloze kraje: Evropsky významné lokality, ptačí oblasti	24 %
■ Ekologická stabilita krajiny (rozdíl mezi rozlohou pozitivně a negativně využívaných ploch)	2,43323818929684 index
■ Počet akcí ochrany přírody a krajiny podpořených z rozpočtu Libereckého kraje	33 ks

F3 Šetrné zemědělství a lesní hospodářství

Specifický cíl naplňován

93,75%

Souhrnné hodnocení aktivit k naplňování opatření:

Naplňováno	31,25%
Částečně naplňováno	62,50%
Nenaplňováno	0,00%

Čerpání finančních prostředků na specifický cíl:

LK	4 704 596,83 Kč
DF	1 812 869,00 Kč
EU	0,00 Kč

Slovní hodnocení naplňování jednotlivých opatření:

F3.1 Zemědělství

+ 100,00% 0 0,00%

Dotační program 8.6 Podpora retence vody v krajině a adaptace sídel na změnu klimatu. Dotační program 8.3 Podpora včelařství, zemědělství a lokální produkce. Podpora akcí se zemědělskou tematikou a akcí podporujících kvalitní místní potravináře. Podpora poradenství, osvěty a výměny zkušeností v rámci zemědělských platforem.

F3.2 Hospodaření v lesích

+ 85,71% 0 14,29%

Uspořádání semináře pro odborné lesní hospodáře, pravidelná konzultační činnost, lektorská činnost na seminářích. Výkon přenesené působnosti - podpora přirozené obnovy lesa, obnovy lesa melioračními a zpevňujícími dřevinami a využití přírodně šetrných technologií. Metodická pomoc obcím při výkonu státní správy myslivosti, pořádání myslivecké konference a dalších vzdělávacích akcí.

Hodnoty indikátorů v roce 2022:

Podíl zemědělské půdy z celkové rozlohy území	44,0551681408096 %
Plocha obhospodařované zemědělské půdy	100901,31 ha
Podíl orné půdy z celkové rozlohy zemědělské půdy	44,11 %
Podíl trvalých travních porostů z celkové rozlohy zemědělské půdy	49,16 %
Podíl rozlohy lesů v členění na jednotlivé kategorie na celkové rozloze lesů: lesy hospodářské	62,68 %
Podíl rozlohy lesů v členění na jednotlivé kategorie na celkové rozloze lesů: lesy ochranné	4,54 %
Podíl rozlohy lesů v členění na jednotlivé kategorie na celkové rozloze lesů: lesy zvláštního určení	32,78 %
Těžba dřeva	951104 m3 b.k.
Podíl lesní půdy z celkové rozlohy území	44,7178746904959 %
Střední věk lesních porostů: jehličnaté	64,6306 počet let
Střední věk lesních porostů: listnaté	68,8781 počet let
Druhová skladba lesů: jehličnaté	75,2033 %
Druhová skladba lesů: listnaté	23,6051 %

Příloha č. 2 - Přirazení paragrafů rozpočtové skladby ke specifickým cílům SRLK 2021 – 2027

Specifický cíl	Název paragrafu rozpočtové skladby	Paragraf
A2	Podpora podnikání	2510
A2	Podpora podnikání a inovací	2125
B1	Cestovní ruch	2143
B2	Ostatní tělovýchovná činnost	3419
B2	Ostatní zájmová činnost a rekreace	3429
B2	Sportovní zařízení v majetku obce	3412
B2	Volný čas dětí a mládeže	3421
B3	Činnosti knihovnické	3314
B3	Činnosti muzeí a galerií	3315
B3	Divadelní činnost	3311
B3	Film.tvorba,distribuce,kina,shr.audioviz.arch.	3313
B3	Hudební činnost	3312
B3	Obnova hodnot kulturního povědomí	3326
B3	Ost. zál. kultury, církví a sdělovacích prostředků	3399
B3	Ost. zál. ochrany památek a péče o kult. dědictví	3329
B3	Ostatní záležitosti kultury	3319
B3	Výstavní činnosti v kultuře	3317
B3	Zachování a obnova kulturních památek	3322
C1	Bezpečnost silničního provozu	2223
C1	Dopravní obslužnost veřejnými službami – drážní	2294
C1	Dopravní obslužnost veřejnými službami - linková	2292
C1	Ostatní záležitosti pozemních komunikací	2219
C1	Ostatní záležitosti v dopravě	2299
C1	Ostatní záležitosti v silniční dopravě	2229
C1	Provoz veřejné silniční dopravy	2221
C1	Silnice	2212
C2	Odvádění a čištění odpad. vod a nakládání s kaly	2321
C2	Ostatní záležitosti vodního hospodářství	2399
C2	Pitná voda	2310
C2	Vodohospodářský výzkum a vývoj	2380
D1	Domovy mládeže	3147
D1	Gymnázia	3121
D1	Internáty	3145
D1	Ost. zař. související s výchovou a vzděl. mládeže	3149
D1	Ostatní správa ve vzdělávání jinde nezařazená	3269
D1	Ostatní záležitosti vzdělávání	3299
D1	Ostatní zařízení středního vzdělávání	3129
D1	První stupeň základních škol	3117
D1	Předškolní zařízení	3111
D1	Speciální předškolní zařízení	3112
D1	Speciální střední školy	3124
D1	Speciální základní školy	3114
D1	Sportovní školy - gymnázia	3128
D1	Střediska volného času	3233
D1	Střední odborná učiliště, učiliště	3123
D1	Střední odborné školy	3122
D1	Školní družiny a kluby	3143

D1	Školní stravování při PV a ZV	3141
D1	Vyšší odborné školy	3150
D1	Základní školy	3113
D1	Základní umělecké školy	3231
D1	Zař.výchovného poradenství a prev.vých.péče	3146
D2	Další vzdělávání pracovníků ve zdravotnictví	3592
D2	Domovy pro zdravotně postižené občany	4312
D2	Lékařenská služba (léky,protézy a přístr.pro vně)	3532
D2	Lékařská služba první pomoci	3513
D2	Odborné léčebné ústavy	3523
D2	Ostatní činnost ve zdravotnictví	3599
D2	Ostatní nemocnice	3522
D2	Zdravotnická záchranná služba	3533
D3	Azyl. domy, nízkoprahová denní centra a noclehárny	4374
D3	Denní stacionáře a centra denních služeb	4356
D3	Dětské domovy	3133
D3	Domovy	4357
D3	Domovy pro seniory	4350
D3	Domy na půl cesty	4373
D3	Hospice	3525
D3	Chráněné bydlení	4354
D3	Nízkoprahová zařízení pro děti a mládež	4375
D3	Osobní asist.,peč.slужba a podpora samost. bydlení	4351
D3	Ost. služby a činnosti v oblasti sociální prevence	4379
D3	Ost. záležitosti soc. věcí a politiky zaměst.	4399
D3	Ost.správa v soc.zabezpečení a politice zam.	4369
D3	Ostatní služby a činnosti v oblasti sociální péče	4359
D3	Ostatní sociální péče a pomoc dětem a mládeži	4329
D3	Ostatní sociální péče a pomoc ostatním skupinám	4349
D3	Ostatní sociální péče a pomoc rodině a manželství	4339
D3	Ostatní ústavní péče	3529
D3	Průvodcovské a předčitatelské služby	4353
D3	Raná péče a soc.aktiviz. služby pro rodiny s dětmi	4371
D3	Služby násl.péče, terap. komunity a kontakt.centra	4376
D3	Soc. služby poskytované ve zdr.zařízeních úst.péče	4358
D3	Soc.péče a pomoc přistěhovalcům a vybr.etnikům	4342
D3	Sociálně terapeutické dílny	4377
D3	Sociální poradenství pro staré občany	4344
D3	Terénní programy	4378
D3	Tísňová péče	4352
D3	Týdenní stacionáře	4355
D3	Zařízení pro děti vyžadující okamžitou pomoc	4324
D4	Krizová opatření	5213
D4	OIS integrovaného záchranného systému	5521
D4	Ost. správa v oblasti opatření pro kriz. stavy	5269
D4	Ostatní správa v oblasti krizového řízení	5273
D4	Ostatní záležitosti bezpečnosti, veřejného pořádku	5399
D4	Požární ochrana - dobrovolná část	5512
E1	Činnost regionální správy	6172
E1	Komunální služby a územní rozvoj JN	3639
E1	Ostatní činnosti související se službami pro fyzické osoby	3900
E1	Územní plánování	3635

E1	Územní rozvoj	3636
E2	Pohřebnictví	3632
E2	Veřejné osvětlení	3631
E3	Péče o vzhled obcí a veřejnou zeleň	3745
F1	Ekologická výchova a osvěta	3792
F1	Ostatní činnosti k ochraně ovzduší	3719
F1	Ostatní ekologické záležitosti	3799
F1	Ostatní nakládání s odpady	3729
F1	Ostatní správa v ochraně životního prostředí	3769
F1	Prevence vzniku odpadů	3727
F1	Využívání a zneškodňování komunálních odpadů	3725
F1	Změny technologií vytápění	3713
F2	Chráněné části přírody	3742
F2	Ochrana druhů a stanovišť	3741
F2	Ostatní činnosti k ochraně přírody a krajiny	3749
F2	Revitalizace říčních systémů	2334
F2	Vodní díla v zemědělské krajině	2341
F2	Zál.vod.toků a vodohosp.děl jinde nezařazené	2339
F3	Ostatní správa v zemědělství	1069
F3	Ostatní výdaje na lesní hospodářství	1099
F3	Ostatní výdaje na zemědělství	1098
F3	Pěstební činnost	1031
F3	Správa v lesním hospodářství	1036
N	Volby do Parlamentu ČR	6114
N	Volby do zastupitelstev územních samospr. celků	6115
N	Zastupitelstva krajů	6113
N	Finanční vypořádání minulých let	6402
N	Obecné příjmy a výdaje z finančních operací	6310
N	Ostatní činnosti jinde nezařazené	6409
N	Ostatní finanční operace	6399
N	Pojištění funkčně nespecifikované	6320

Příloha č. 3 - Přiřazení priorit operačních programů ke specifickým cílům SRLK 2021 - 2027

Specifický cíl	Zkratka operačního programu	Název priority operačního programu
Programové období 2014 - 2020		
A1	OPZ	Snížit rozdíly v postavení žen a mužů na trhu práce
A2	OPPIK	Zvýšit energetickou účinnost podnikatelského sektoru
A2	OPPIK	Zvýšit inovační výkonnost podniků
A2	OPPIK	Zvýšit intenzitu a účinnost spolupráce ve výzkumu, vývoji a inovacích
B3	INTERREG_PR_CR	Zvýšení návštěvnosti regionu prostřednictvím vyššího využití potenciálu přírodních a kulturních zdrojů
C1	IROP	Zvýšení podílu udržitelných forem dopravy
C2	OPPIK	Zvýšit využití potenciálu ICT sektoru pro konkurenceschopnost ekonomiky
C2	OPŽP	Dosáhnout vysokého energetického standardu nových veřejných budov
C2	OPŽP	Snížit energetickou náročnost veřejných budov a zvýšit využití obnovitelných zdrojů energie
D1	IROP	Zvýšení kvality a dostupnosti infrastruktury pro vzdělávání a celoživotní učení
D1	OPVVI	Rozvoj systému strategického řízení a hodnocení kvality ve vzdělávání
D2	OPMP	Materiální deprivace osob a domácností ve vážné sociální nouzi
D2	OPMP	Potravinová deprivace osob a domácností ve vážné sociální nouzi
D3	IROP	Zvýšení kvality a dostupnosti služeb vedoucí k sociální inkluzi
D4	IROP	REACT-EU
E1	INTERREG_PR_CR	Zvýšení intenzity spolupráce institucí a komunit v příhraničním regionu
E2	OPŽP	Zlepšit kvalitu prostředí v sídlech
E3	IROP	Posílení komunitně vedeného místního rozvoje za účelem zvýšení kvality života ve venkovských oblastech a aktivizace místního potenciálu
F2	OPŽP	Zajistit příznivý stav předmětu ochrany národně významných chráněných území
TP	OPŽP	Zajistit řádné a efektivní řízení a administraci
Programové období 2021 - 2027		
A1	OPZ+	Genderově vyvážená účast na trhu práce
A1	OPZ+	Aktivní začleňování a zaměstnatelnost
A1	OPZ+	Přístup k zaměstnání a aktivační opatření pro všechny
A2	OP JAK	Dovednosti pro inteligentní specializaci a přechod
A2	OP TAK	Inovace
A2	OP TAK	Proof of concept
B3	IROP	Kultura a udržitelný cestovní ruch
C2	IROP	Využívání přínosů digitalizace
C2	OP TAK	Úspory energie
C2	OP ŽP	Výstavba a modernizace vodovodních přivaděčů a vodovodních řadů; výstavba úpraven vody, výstavba, intenzifikace nebo revitalizace stávajících vodních zdrojů
C2	OP ŽP	Výstavba čistíren odpadních vod; dobudování a výstavba kanalizací
D1	IROP	Infrastruktura vzdělávání a odborné přípravy
D1	OP JAK	Kvalitní a inkluzivní systémy vzdělávání a odborné přípravy
D1	OP JAK	Zlepšování systému vzdělávání a odborné přípravy

D2	IROP	Přístup ke zdravotní péči
D3	OPZ+	Rovný přístup ke kvalitním sociálním a zdravotním službám
F1	OP ŽP	Budování a modernizace zařízení pro sběr a nakládání s nebezpečnými odpady
F1	OP ŽP	Podpora prevence vzniku odpadů z jednorázového nádobí nebo jednorázových obalů
F1	OP ŽP	RE-USE centra pro opětovné použití výrobků včetně aktivit pro opravy a prodloužení životnosti výrobků, podpora prevence vzniku odpadu
F1	OP ŽP	Výměna nevyhovujících spalovacích zdrojů na tuhá paliva a pořízení domovních předávacích stanic
F1	OP ŽP	Výstavba a modernizace sběrných dvorů, doplnění a zefektivnění systému odděleného sběru/svozu zejména komunálních odpadů včetně podpory door-to-door systémů a zavádění systémů PAYT ("Pay-as-You-Throw")
F2	OP ŽP	Realizace opatření ke zpomalení odtoku, pro vsak, retenci a akumulaci srážkové vody vč. jejího dalšího využití; realizace zelených střech; opatření na využití šedé vody; opatření pro řízenou dotaci podzemních vod

Příloha č. 4 - Obecné indikátory

Obecný indikátor	2020	2021	2022	Jednotka	Zdroj
Hrubý domácí produkt	179682	186939		mil. Kč	ČSÚ
Míra ekonomické aktivity	58,2	57,6	57,76	%	ČSÚ
Podíl nezaměstnaných osob	4,04	2,60	3,97	%	ČSÚ
Průměrná hrubá měsíční mzda zaměstnance	33180	34806		Kč	ČSÚ
Počet registrovaných ekonomických subjektů	118076	118256	115776	počet	ČSÚ
Podíl obyvatel zaměstnaných v zemědělství, lesnictví a rybnářství	2,1	2,96		%	VŠPS (ČSÚ)
Podíl obyvatel zaměstnaných v průmyslu	39,9	41,4		%	VŠPS (ČSÚ)
Podíl obyvatel zaměstnaných v stavebnictví	8,3	7,8		%	VŠPS (ČSÚ)
Počet obyvatel	442476	437391	449177	počet	ČSÚ
Průměrný věk obyvatel	42,4	42,72	42,61	let	ČSÚ
Celkový přírůstek počtu obyvatel na 1000 obyvatel	-2,7	0,11	25,98	‰	ČSÚ
Počet žáků a studentů: základní školy	41772	41737	43662	%	ČSÚ
Počet žáků a studentů: gymnázia	4055	4025		%	ČSÚ
Počet žáků a studentů: vysoké školy	8958	9120	9131	%	ČSÚ
Počet lékařů na 1000 obyvatel	4,1	4,39		počet	ČSÚ
Počet lůžek v nemocnicích na 1000 obyvatel	5,4	5,96		počet	ČSÚ
Průměrný měsíční starobní důchod	14343	15273	17877	Kč	ČSÚ
Počet registrovaných trestných činů na 1000 obyvatel	16,5	15,07	18,7	počet	ČSÚ
Počet hostů v hromadných ubytovacích zařízeních	774683	722461	1113981	počet	ČSÚ
Průměrný počet přenocování	4,2	3,045	3,015	nocí	ČSÚ
Počet muzeí, galerií a památníků v provozu	27	28		počet	ČSÚ
Délka silnic a dálnic	2416,7	2413,038	2411,932	km	ČSÚ
Provozní délka železničních tratí	550,4	454,3		km	ČSÚ
Přeprava cestujících veřejnou autobusovou dopravou v rámci kraje	8723	9197,6		tis. osob	ČSÚ
Přeprava cestujících železniční dopravou v rámci kraje	3613	3679,474		tis. osob	ČSÚ
Výroba elektřiny brutto	460,8	450,57	455,8	GWh	ČSÚ
Spotřeba zemního plynu v domácnostech na 1 odběratele	965,1	1097,21	872,42	m3	ČSÚ
Podíl jednotlivců používajících internet na obyvatelstvu nad 16 let	78,4	78,978		%	ČSÚ
Rozloha chráněných území: národní park	11655	11654,79	11654,72	ha	ČSÚ
Rozloha chráněných území: chráněná krajinná oblast	98735	98734,57	98734,57	ha	ČSÚ
Rozloha chráněných území: maloplošná chráněná území	5903	5903,20	5902,64		ČSÚ
Investice na ochranu ŽP na území kraje	479390	476271		tis. Kč	ČSÚ
Emise znečišťujících látek do ovzduší: oxidy dusíku	1,44			t	ČSÚ
Emise znečišťujících látek do ovzduší: oxid uhelnatý	6,86				ČSÚ
Produkce komunálního odpadu na 1 obyvatele	459	454,58213		kg	ČSÚ
Podíl zemědělské půdy na celkové rozloze	44,1	44,1	44,06	%	ČSÚ
Hustota zalidnění	139,9	138,32	141,99	ob./km2	ČSÚ
Počet dokončených bytů na 1000 obyvatel	1,78	1,98	2,33	počet	ČSÚ
Volební účast	40,41	64,6	43,87	%	ČSÚ

Příloha č. 5 - Indikátory vzešlé z procesu SEA

Název indikátoru z SEA	Název indikátoru v SRLK 2021 - 2027 (nebo upřesnění indikátoru)	Sledováno v rámci specifického cíle SRLK nebo obecných indikátorů	2021	2022	Poznámka
Počet nahrazených starých kotlů na pevná paliva	Počet proplacených (realizovaných) žádostí o dotaci na výměnu starého zdroje vytápění v rámci "Kotlíkových dotací" v daném roce	Nesledováno	748	362	
Počet projektů zaměřených na adaptace krajiny, měst a obcí na změnu klimatu	Počet projektů podpořených z Dotačního fondu LK - Program 8.6 Podpora retence vody v krajině a adaptace sídel na změnu klimatu	Nesledováno	25	26	
Počet obyvatel žijících v území zasazeným nadlimitním hlukem dle map strategického hlukového mapování	Nesledováno	Nesledováno	X	X	Data jsou dostupná pouze z výsledků III. etapy Strategického hlukového mapování z roku 2017 a nejsou každoročně sledována
Počet aktivit zaměřených na vodní zdroje, revitalizaci a renaturaci drobných vodních toků a budování malých vodních nádrží	Počet finančních prostředků z rozpočtu Libereckého kraje na projekty podpořených z Dotačního fondu LK - Program 8.6 Podpora retence vody v krajině a adaptace sídel na změnu klimatu	Nesledováno	12 367 113,- Kč	11 868 004,- Kč	Počet projektů udává viz indikátor výše
Počet aktivit zaměřených na opatření zlepšení půdních vlastností a s tím související lepší infiltraci povrchových vod, nižší erozi a podobně, na kterých se bude podílet osvěta majitelů půdy	Nesledováno	Nesledováno	X	X	Indikátor není z pohledu Libereckého kraje sledovaný
Počet aktivit, jejichž realizace zapříčinila významnou změnu krajinného rázu	Počet akcí ochrany přírody a krajiny podpořených z rozpočtu Libereckého kraje	F2	39	33	
Přírůstek nebo úbytek plochy ohnisek biodiverzity v rámci Strategie. (Pozn.: za ohniska biodiverzity lze považovat: 1. a 2. zóny NP a CHKO, NPR, PR, ÚSES a další)	Podíl rozlohy chráněných území na rozloze kraje: národní parky, CHKO, maloplošná chráněná území	F2	31%	31%	
	Podíl rozlohy chráněných území na rozloze kraje: Evropsky významné lokality, ptačí oblasti	F2	24%	24%	

Podíl komunálních odpadů ukládaných na skládky	Podíl odpadů odstraněných skládkováním	F1	11,91%	Data nejsou dostupná v době sledování	
Počet projektů na záchranu ohroženého kulturního a přírodního dědictví	Počet projektů podpořených z Dotačního fondu LK - Program 7.2 Záchrana a obnova památek v Libereckém kraji	Nesledováno	52	43	
Počet projektů realizovaných na podporu EVVO	Počet environmentálně osvětových akcí pro veřejnost realizovaných za podpory LK	F2	19	30	

Název indikátoru z HIA	Název indikátoru v SRLK 2021 - 2027 (nebo upřesnění indikátoru)	Sledováno v rámci specifického cíle SRLK nebo obecných indikátorů	2021	2022	Poznámka
Přírůstek/úbytek obyvatel v Libereckém kraji (přirozený, migrace)	Celkový přírůstek počtu obyvatel na 1000 obyvatel	Obecné indikátory	0,1 ‰	25,96 ‰	
Index stáří, střední délka života při narození a specifická úmrtnost	Střední délka života při narození: ženy	D2	80,75 let	81,02 let	
	Střední délka života při narození: muži	D2	74,66 let	74,88 let	
Počet hlášených případů pracovní neschopnosti a průměrné trvání jednoho případu v kalendářních dnech	Průměrné procento pracovní neschopnosti	D2	6,45%	6,1%	
Nemocnost/úmrtnost na nejčastější civilizační onemocnění – kardiovaskulární onemocnění a nádory dle diagnostických skupin	Počet zemřelých na nemoci oběhové soustavy	Nesledováno	2067	1095	
	Počet zemřelých na novotvary	Nesledováno	1163	1242	
Hodnoty koncentrací sledovaných znečišťujících látek v ovzduší	Celkové emise hlavních znečišťujících látek z e zdrojů dle kategorií zdrojů znečištění	F1	podrobně rozepsán o viz slovní hodnocení specifického cíle F1	podrobně rozepsán o viz slovní hodnocení specifického cíle F1	

Počet osob žijících v oblastech s překročenými mezními hodnotami hlukového indikátoru	Nesledováno	Nesledováno	X	X	Data jsou dostupná pouze z výsledků III. etapy Strategického hlukového mapování z roku 2017 a nejsou každoročně sledována
Počet dopravních nehod na obyvatele	Počet dopravních nehod na 1000 obyvatel	C1	10,6	10,3	
Míra zaměstnanosti a podíl zaměstnaných podle sektorů	Obecná míra zaměstnanosti	A1	2,61%	2,08%	
	Index progresivity ekonomické struktury	A1	2,48%	Data nejsou ke dni sledování dostupná	
Medián mezd v Libereckém kraji	Průměrná hrubá měsíční mzda zaměstnance	Obecné indikátory	34 806,- Kč	36 871,- Kč	
Podíl vysokoškolsky vzdělaných obyvatel	Nesledováno	Nesledováno	14,2	14,2	Indikátor je dostupný pouze ze výsledků SLDB 2021

Příloha č. 6 – Seznam zkratk operčních programů použitých v dokumentu

Programové období	Zkratka	Název operačního programu
2014-2020	OPPIK	Operační program Podnikání a inovace pro konkurenceschopnost
	OPVVV	Operační program Výzkum, vývoj a vzdělávání
	OPZ	Operační program Zaměstnanost
	OPD	Operační program Doprava
	OPŽP	Operační program Životní prostředí
	IROP	Integrovaný regionální operační program
	OPTP	Operační program Technická pomoc
	INTERREG V-A ČR - PL	INTERREG V-A Česká republika - Polsko
2021-2027	IROP	Integrovaný regionální operační program
	OP JAK	Operační program Jan Amos Komenský
	OP TAK	Operační program Technologie a aplikace pro konkurenceschopnost
	OP TP	Operační program Technická pomoc 2021 - 2027
	OP ŽP	Operační program Životní prostředí 2021—2027
	OPZ+	Operační program Zaměstnanost plus